


LOI N° 2014/025 DU 12 3 DEC 2014

PORTANT LOI DE REGLEMENT DE LA REPUBLIQUE DU  
CAMEROUN POUR L'EXERCICE 2013




*Le Parlement a délibéré et adopté, le  
Président de la République promulgue  
la loi dont la teneur suit :*

Loi de règlement 2013

**ARTICLE 1<sup>er</sup>**

Le montant définitif des recettes du budget de l'Etat pour l'année 2013 est arrêté à la somme de FCFA 3 022 907 925 888 répartie ainsi qu'il suit :

Imputation	Libellé	Loi de finances initiale	Total prévisions	Réalisation	Taux de réalisation (%)
	<b>A- RECETTES PROPRES</b>	<b>2 662 000 000 000</b>	<b>2 662 000 000 000</b>	<b>2 665 816 319 702</b>	<b>100,14%</b>
	<b>I- RECETTES FISCALES</b>	<b>1 852 030 000 000</b>	<b>1 852 030 000 000</b>	<b>1 850 428 192 707</b>	<b>99,91%</b>
721	Impôts et taxes sur les revenus des personnes physiques	174 500 000 000	174 500 000 000	193 994 375 923	111,32%
722	Impôts sur les bénéfices des sociétés non pétrolières	269 000 000 000	269 000 000 000	258 070 760 873	96,16%
723	Impôts sur les revenus servis aux personnes domiciliées hors Cameroun	49 000 000 000	49 000 000 000	61 708 471 387	125,94%
724	Impôts sur les mutations et les transactions	35 000 000 000	35 000 000 000	41 510 225 786	118,62%
730	Taxe sur la valeur ajoutée et le régime d'affaires	751 000 000 000	751 000 000 000	726 947 062 712	96,80%
731	Taxes sur des produits déterminés et droits d'accises	223 500 000 000	223 500 000 000	220 612 816 310	98,72%
732	Taxes sur des services déterminés	5 300 000 000	5 300 000 000	1 972 282 491	36,08%
733	Impôts sur le droit d'exercer une activité professionnelle	6 900 000 000	6 900 000 000	9 986 091 907	144,73%
734	Impôts sur l'autorisation d'utiliser des biens ou d'exercer des activités	30 000 000	30 000 000	61 338 951	204,46%
735	Autres impôts et taxes sur les biens et services	10 300 000 000	10 300 000 000	8 880 705 410	86,21%
736	Droits et taxes à l'importation	282 770 000 000	282 770 000 000	276 584 731 830	97,84%
737	Droits et taxes à l'exportation et autres impôts sur le commerce extérieur	14 790 000 000	14 790 000 000	13 073 931 226	88,26%
738	Droit d'enregistrement et de timbre	30 000 000 000	30 000 000 000	34 460 022 250	114,87%
	<b>II- AUTRES RECETTES</b>	<b>809 970 000 000</b>	<b>809 970 000 000</b>	<b>815 388 126 995</b>	<b>100,67%</b>
171	Remboursements à l'Etat de la dette analysée	3 017 000 000	3 017 000 000	0	0,00%



# Loi de règlement 2013

172	Remboursements à l'état de la dette rattachée	3 943 000 000	3 943 000 000	0	0,00%
710	Droits et frais administratifs	12 253 000 000	12 253 000 000	14 820 809 650	120,96%
714	Ventes accessoires de biens	79 000 000	79 000 000	290 605 805	367,86%
714	Ventes de prestations de services	13 566 000 000	13 566 000 000	29 284 248 463	215,87%
716	Loyers des immeubles et revenus dus domaniaux	3 681 000 000	3 681 000 000	3 692 447 612	100,31%
719	Revenus du secteur pétrolier	715 000 000 000	715 000 000 000	712 683 607 052	99,68%
741	Produits financiers à recevoir	19 416 000 000	19 416 000 000	9 246 197 946	47,62%
745	Cotisations aux caisses de retraite des fonctionnaires et assimilés relevant des APU	38 000 000 000	38 000 000 000	42 089 964 173	110,76%
761	Amendes et condamnations pécuniaires	1 015 000 000	1 015 000 000	3 279 946 291	323,15%
771					
<b>REPAYEMENTS</b>		<b>74 000 000 000</b>	<b>74 000 000 000</b>	<b>45 921 416 156</b>	<b>62,05%</b>
150	Tarages sur les emprunts multilatéraux directs à l'extérieur	173 093 000 000	173 093 000 000	132 198 698 795	76,37%
151	Tarages sur les emprunts bilatéraux directs à l'extérieur	84 907 000 000	84 907 000 000	84 907 000 000	100,00%
161	Emission des bons du trésor supérieurs à deux ans	250 000 000 000	250 000 000 000	80 000 000 000	32,00%
769	Notes exceptionnels de la coopération internationale	66 000 000 000	66 000 000 000	59 985 907 391	90,89%
<b>TOTAL REPAYEMENTS BUDGET</b>		<b>326 000 000 000</b>	<b>326 000 000 000</b>	<b>102 973 606 186</b>	<b>31,59%</b>


PRESIDENCE DE LA REPUBLIQUE  
 SECRETARIAT GÉNÉRAL  
 SERVICE DU BUDGET, DES REVENUS ET DES RESSOURCES  
 COPIE CERTIFIÉE CONFORME

Loi de règlement 2013

**ARTICLE 2 :**


Le montant définitif des dépenses du budget de l'année 2013 est arrêté à la somme de FCFA 2 974 552 242 606 répartie ainsi qu'il suit par chapitre et par nature économique:

Libellés	Dotations Finales CP	Engagements AF	Ordonnancements CP	Taux CP
<b>01 - PRC</b>	<b>55 513 000 000</b>	<b>52 260 381 228</b>	<b>50 993 861 034</b>	<b>91,86%</b>
2-investissement	8 800 000 000	8 583 216 969	8 038 755 214	91,35%
6-fonctionnement	46 713 000 000	43 677 164 259	42 955 105 770	91,96%
<b>02 - SRPRC</b>	<b>9 601 000 000</b>	<b>7 414 623 312</b>	<b>7 232 310 520</b>	<b>75,33%</b>
2-investissement	500 000 000	448 443 808	267 443 807	53,49%
6-fonctionnement	9 101 000 000	6 966 179 504	6 964 866 713	76,53%
<b>03 - AN</b>	<b>17 871 000 000</b>	<b>17 871 000 000</b>	<b>17 871 000 000</b>	<b>100,00%</b>
2-investissement	4 000 000 000	4 000 000 000	4 000 000 000	100,00%
6-fonctionnement	13 871 000 000	13 871 000 000	13 871 000 000	100,00%
<b>04 - PM</b>	<b>14 312 000 000</b>	<b>13 077 290 052</b>	<b>12 779 978 220</b>	<b>89,30%</b>
2-investissement	2 800 000 000	2 709 567 874	2 469 618 951	88,70%
6-fonctionnement	11 512 000 000	10 367 722 178	10 310 359 269	89,56%
<b>05 - CES</b>	<b>1 837 000 000</b>	<b>1 801 000 000</b>	<b>1 801 000 000</b>	<b>98,04%</b>
2-investissement	700 000 000	700 000 000	700 000 000	100,00%
6-fonctionnement	1 137 000 000	1 101 000 000	1 101 000 000	96,83%
<b>06 - MINREX</b>	<b>28 641 000 000</b>	<b>16 272 951 657</b>	<b>15 999 265 954</b>	<b>55,86%</b>
2-investissement	2 500 000 000	1 207 044 893	1 417 041 893	57,86%
6-fonctionnement	26 141 000 000	14 565 906 764	14 582 224 061	55,87%
<b>07 - MINATD</b>	<b>36 384 000 000</b>	<b>33 522 229 967</b>	<b>32 202 417 790</b>	<b>88,51%</b>
2-investissement	8 600 000 000	8 219 170 510	7 870 544 916	91,59%
6-fonctionnement	27 784 000 000	25 303 059 457	24 331 872 874	87,58%
<b>08 - MINJUSTICE</b>	<b>33 119 000 000</b>	<b>20 273 513 002</b>	<b>18 473 376 114</b>	<b>55,78%</b>
2-investissement	2 500 000 000	2 870 815 617	1 512 970 901	60,52%
6-fonctionnement	30 619 000 000	17 402 697 385	16 960 405 213	53,89%
<b>09 - COUR SUPREME</b>	<b>4 347 000 000</b>	<b>4 222 906 881</b>	<b>4 218 397 377</b>	<b>97,04%</b>
2-investissement	500 000 000	457 583 795	457 559 010	91,51%
6-fonctionnement	3 847 000 000	3 765 323 086	3 760 838 367	97,76%
<b>10 - MINMAP</b>	<b>22 919 000 000</b>	<b>20 243 561 471</b>	<b>20 008 647 160</b>	<b>87,30%</b>
2-investissement	3 500 000 000	3 592 056 663	3 492 056 662	99,77%
6-fonctionnement	19 419 000 000	16 651 504 808	16 516 590 498	85,05%
<b>11 - CONTROLE SUPERIEUR ETAT</b>	<b>4 346 000 000</b>	<b>4 006 586 370</b>	<b>3 988 194 261</b>	<b>91,77%</b>
2-investissement	700 000 000	573 495 507	573 495 387	81,93%
6-fonctionnement	3 646 000 000	3 433 090 863	3 414 698 874	93,66%
<b>12 - DGSN</b>	<b>85 411 000 000</b>	<b>80 428 463 365</b>	<b>76 251 062 174</b>	<b>89,28%</b>
2-investissement	6 000 000 000	5 124 466 874	2 955 188 000	49,22%
6-fonctionnement	79 411 000 000	75 303 996 491	73 295 874 174	92,30%
<b>13 - MINDEF</b>	<b>184 179 000 000</b>	<b>177 745 777 720</b>	<b>177 601 176 051</b>	<b>96,43%</b>
2-investissement	8 550 000 000	8 366 176 837	8 338 963 462	97,53%
6-fonctionnement	175 629 000 000	169 379 600 883	169 262 212 589	96,37%
<b>14 - MINAC</b>	<b>3 738 000 000</b>	<b>3 146 990 420</b>	<b>3 118 924 350</b>	<b>83,44%</b>



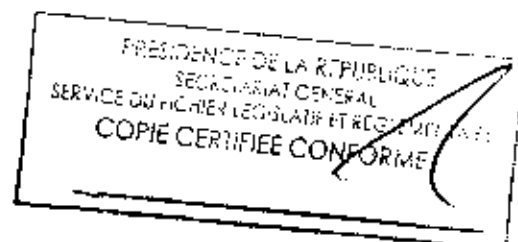
## Loi de règlement 2013

2-investissement	850 000 000	613 829 828	613 829 828	72,22%
6-fonctionnement	2 688 000 000	2 533 161 592	2 505 094 522	86,74%
<b>15 - MINEDUB</b>	<b>171 118 000 000</b>	<b>167 617 590 877</b>	<b>165 740 861 360</b>	<b>96,86%</b>
2-investissement	20 108 000 000	17 428 521 360	16 906 298 089	84,11%
6-fonctionnement	151 018 000 000	150 189 069 517	148 834 563 271	98,55%
<b>16 - MINSEP</b>	<b>19 901 000 000</b>	<b>18 515 205 322</b>	<b>18 300 301 326</b>	<b>91,96%</b>
2-investissement	5 950 000 000	5 894 010 814	5 894 010 814	99,06%
6-fonctionnement	13 951 000 000	12 621 194 508	12 406 290 512	88,93%
<b>17 - MINCOM</b>	<b>10 158 000 000</b>	<b>9 221 197 310</b>	<b>9 307 604 130</b>	<b>91,63%</b>
2-investissement	3 900 000 000	3 534 308 097	3 524 308 097	90,37%
6-fonctionnement	6 258 000 000	5 789 889 213	5 783 296 033	92,41%
<b>18 - MINESUP</b>	<b>48 201 000 000</b>	<b>45 321 217 519</b>	<b>44 253 096 325</b>	<b>91,81%</b>
2-investissement	16 000 000 000	15 025 245 650	14 339 099 500	89,62%
6-fonctionnement	32 201 000 000	30 295 971 863	29 913 996 825	92,90%
<b>19 - MINREST</b>	<b>11 731 000 000</b>	<b>11 417 835 992</b>	<b>11 366 750 957</b>	<b>97,07%</b>
2-investissement	5 000 000 000	5 009 613 473	4 979 613 473	99,59%
6-fonctionnement	6 731 000 000	6 408 222 519	6 407 137 484	95,19%
<b>20 - MINFI</b>	<b>48 668 000 000</b>	<b>47 033 212 468</b>	<b>43 656 717 419</b>	<b>89,54%</b>
2-investissement	8 200 000 000	8 075 041 376	7 824 133 856	95,42%
6-fonctionnement	40 668 000 000	38 958 171 092	35 834 583 563	88,11%
<b>21 - MINCOMMERCE</b>	<b>5 541 000 000</b>	<b>5 061 382 933</b>	<b>5 022 679 412</b>	<b>90,65%</b>
2-investissement	1 500 000 000	1 400 156 766	1 380 156 766	92,01%
6-fonctionnement	4 041 000 000	3 661 226 167	3 642 522 646	90,14%
<b>22 - MINEPAT</b>	<b>35 429 000 000</b>	<b>33 310 870 523</b>	<b>34 955 462 568</b>	<b>96,83%</b>
2-investissement	33 790 000 000	33 360 732 360	33 159 064 442	98,13%
6-fonctionnement	12 639 000 000	11 949 938 163	11 796 398 126	93,33%
<b>23 - MINTOURI</b>	<b>9 487 000 000</b>	<b>8 215 889 761</b>	<b>8 141 737 737</b>	<b>85,82%</b>
2-investissement	6 300 000 000	5 465 962 486	5 415 236 686	85,96%
6-fonctionnement	3 187 000 000	2 749 927 275	2 726 501 051	85,55%
<b>25 - MINESEC</b>	<b>220 161 000 000</b>	<b>213 938 290 013</b>	<b>212 966 563 023</b>	<b>96,73%</b>
2-investissement	17 000 000 000	15 399 224 436	14 891 551 609	87,60%
6-fonctionnement	203 161 000 000	198 539 065 577	198 075 011 414	97,50%
<b>26 - MINJEC</b>	<b>8 702 000 000</b>	<b>8 543 930 049</b>	<b>8 531 419 234</b>	<b>98,04%</b>
2-investissement	3 685 437 101	3 645 543 365	3 643 023 365	98,85%
6-fonctionnement	5 016 562 899	4 898 436 684	4 888 395 869	97,45%
<b>28 - MINEPED</b>	<b>6 356 000 000</b>	<b>5 871 205 853</b>	<b>5 829 081 995</b>	<b>91,71%</b>
2-investissement	3 361 967 433	3 068 730 369	3 045 380 369	90,58%
6-fonctionnement	2 994 032 567	2 802 475 484	2 783 701 026	92,97%
<b>29 - MINIMDT</b>	<b>3 841 000 000</b>	<b>3 393 590 364</b>	<b>3 375 890 463</b>	<b>87,78%</b>
2-investissement	4 000 000 000	3 872 717 613	3 872 717 613	96,82%
6-fonctionnement	4 841 000 000	4 520 872 751	4 507 172 850	93,10%
<b>30 - MINADER</b>	<b>5 520 000 000</b>	<b>5 183 968 390</b>	<b>5 076 836 185</b>	<b>91,92%</b>
2-investissement	55 129 000 000	52 176 513 643	51 662 316 642	93,71%
6-fonctionnement	40 391 000 000	39 007 454 747	38 914 519 543	96,34%
<b>31 - MINEPIA</b>	<b>28 766 000 000</b>	<b>26 585 721 170</b>	<b>26 354 713 409</b>	<b>91,62%</b>
2-investissement	14 652 000 000	13 710 221 554	13 563 421 554	92,57%
6-fonctionnement	14 114 000 000	12 875 499 616	12 791 291 855	90,63%
<b>32 - MINEE</b>	<b>107 794 000 000</b>	<b>98 993 464 207</b>	<b>98 661 521 504</b>	<b>91,53%</b>



# Loi de règlement 2013

2-investissement	102 300 000 000	93 868 661 671	93 545 791 838	91,44%
6-fonctionnement	5 494 000 000	5 124 802 536	5 115 729 666	93,11%
<b>33 MINFOF</b>	<b>16 513 000 000</b>	<b>15 961 203 304</b>	<b>15 795 973 630</b>	<b>95,67%</b>
2-investissement	3 500 000 000	3 198 475 028	3 057 475 028	87,36%
6-fonctionnement	13 011 000 000	12 762 728 276	12 738 498 602	97,91%
<b>35 MINFOP</b>	<b>15 235 000 000</b>	<b>12 980 669 898</b>	<b>12 844 546 125</b>	<b>87,04%</b>
2-investissement	8 741 000 000	8 670 086 229	8 541 316 977	97,72%
6-fonctionnement	4 495 000 000	4 310 583 669	4 303 229 148	95,73%
<b>36 MINTP</b>	<b>252 735 000 000</b>	<b>237 497 041 497</b>	<b>223 281 635 617</b>	<b>88,31%</b>
2-investissement	166 911 960 896	137 632 310 691	147 541 979 829	88,40%
6-fonctionnement	85 823 039 104	79 864 730 806	75 639 655 788	88,13%
<b>37 MINDCAF</b>	<b>17 513 000 000</b>	<b>17 511 923 903</b>	<b>17 291 631 427</b>	<b>98,62%</b>
2-investissement	6 000 000 000	4 913 252 187	4 786 916 071	79,78%
6-fonctionnement	13 513 000 000	12 598 671 716	12 504 715 356	92,54%
<b>38 MINHDU</b>	<b>76 904 000 000</b>	<b>76 176 373 226</b>	<b>75 399 477 300</b>	<b>98,04%</b>
2-investissement	58 749 000 000	58 741 553 318	57 975 958 415	98,68%
6-fonctionnement	18 155 000 000	17 434 819 908	17 423 518 885	95,97%
<b>39 MINFMEESA</b>	<b>7 711 000 000</b>	<b>7 651 342 984</b>	<b>7 409 687 915</b>	<b>96,28%</b>
2-investissement	5 989 000 000	4 700 692 125	4 464 992 258	74,55%
6-fonctionnement	3 723 000 000	2 950 250 859	2 944 695 657	79,05%
<b>40 MINSANTE</b>	<b>162 448 000 000</b>	<b>153 209 210 895</b>	<b>149 382 637 644</b>	<b>91,96%</b>
2-investissement	49 044 000 000	46 821 319 896	44 520 406 585	90,78%
6-fonctionnement	113 404 000 000	106 387 890 909	104 862 231 059	92,47%
<b>41 MINTPSS</b>	<b>3 169 000 000</b>	<b>3 548 018 078</b>	<b>3 539 215 579</b>	<b>99,91%</b>
2-investissement	650 000 000	595 445 578	593 474 578	91,30%
6-fonctionnement	3 519 000 000	2 952 572 600	2 946 241 000	83,72%
<b>42 MINAS</b>	<b>3 624 000 000</b>	<b>3 636 965 572</b>	<b>4 497 691 933</b>	<b>124,37%</b>
2-investissement	650 000 000	513 955 940	448 955 940	69,07%
6-fonctionnement	4 974 000 000	4 123 009 632	4 048 735 993	81,40%
<b>43 MINPROFF</b>	<b>1 453 000 000</b>	<b>1 557 521 055</b>	<b>1 3 974 900 918</b>	<b>89,26%</b>
2-investissement	650 000 000	1 016 001 676	436 712 733	67,19%
6-fonctionnement	3 803 000 000	3 541 519 379	3 538 188 185	93,04%
<b>45 MINPOSTEL</b>	<b>38 684 000 000</b>	<b>21 569 453 691</b>	<b>21 370 311 730</b>	<b>55,24%</b>
2-investissement	27 800 000 000	11 480 778 952	11 272 571 992	40,55%
6-fonctionnement	10 884 000 000	10 108 674 739	10 097 739 738	92,78%
<b>46 MINTRANS</b>	<b>7 749 000 000</b>	<b>7 275 763 267</b>	<b>7 220 423 687</b>	<b>93,18%</b>
2-investissement	2 500 000 000	2 318 539 883	2 271 726 338	90,87%
6-fonctionnement	5 249 000 000	4 955 228 384	4 948 697 349	94,28%
<b>50 MINFOPRA</b>	<b>12 997 000 000</b>	<b>12 707 258 004</b>	<b>12 654 920 744</b>	<b>97,37%</b>
2-investissement	900 000 000	871 776 927	837 776 927	93,09%
6-fonctionnement	12 097 000 000	11 835 481 077	11 817 143 817	97,69%
<b>51 ELECAM</b>	<b>12 200 000 000</b>	<b>12 200 000 000</b>	<b>12 200 000 000</b>	<b>100,00%</b>
2-investissement	2 000 000 000	2 000 000 000	2 000 000 000	100,00%
6-fonctionnement	10 200 000 000	10 200 000 000	10 200 000 000	100,00%
<b>52 COM NAT DROIT HOM &amp; LIB</b>	<b>1 120 000 000</b>	<b>1 120 000 000</b>	<b>1 120 000 000</b>	<b>100,00%</b>
2-investissement	400 000 000	400 000 000	400 000 000	100,00%
6-fonctionnement	720 000 000	720 000 000	720 000 000	100,00%




## Loi de règlement 2013

CHAPITRES COMMUNS (A)	2013-2013 (000)	2012-2012 (000)	2011-2011 (000)	Taux de réalisation
<b>TOTAL FONCTIONNEMENT (A)</b>	1 301 995 654 570	1 218 956 808 956	1 202 958 545 234	92,39%
<b>INVESTISSEMENT</b>	685 853 365 430	632 778 479 618	609 531 856 496	88,87%
<b>55 - PENSIONS</b>	152 000 000 000	156 529 663 683	156 529 663 683	102,98%
<b>60 - INTERVENTIONS ETAT</b>	345 450 000 000	331 825 707 366	314 932 601 863	91,17%
<b>65 - DEPENSES COMMUNES</b>	205 151 000 000	201 861 494 339	175 103 005 983	85,35%
2 - Investissement	4 114 451 479	4 048 642 068	4 048 446 279	98,10%
4 - Fonctionnement	201 036 548 521	197 812 851 971	171 054 559 704	85,99%
<b>CHAPITRES COMMUNS (B)</b>	702 601 000 000	690 216 865 398	646 565 271 529	92,02%
<b>BUDGET PUBLIC FONCTIONNEMENT (A+B)</b>	2 004 596 654 570	1 909 173 674 354	1 849 523 816 763	92,26%
<b>56 - DETTE PUBLIQUE EXTERIEURE</b>	92 800 000 000	80 220 754 430	80 220 754 430	86,44%
<b>57 - DETTE PUBLIQUE INTERIEURE</b>	221 200 000 000	215 935 278 671	211 879 915 297	95,79%
<b>SERVICES PUBLICS (A)</b>	477 000 000 000	437 568 634 011	442 000 452 447	93,82%
92 - PARTICIPATIONS DIVERSES	45 000 000 000	44 999 999 321	44 999 999 321	100,00%
93 - REHABILITATION ET RESTRUCTURATIONS	20 000 000 000	19 880 696 074	19 889 696 074	99,45%
94 - INTERVENTIONS EN INVESTISSEMENT	186 550 000 000	169 742 741 597	158 506 204 225	95,17%
<b>TOTAL BUDGET FONCTIONNEMENT PUBLIC (A+B)</b>	2 481 656 654 570	2 346 809 348 665	2 291 324 271 510	97,66%
<b>TOTAL GENERAL DES DEPENSES (E=(C+D+E))</b>	3 236 000 000 000	3 072 741 034 055	2 974 552 242 606	91,92%

### ARTICLE 3

Le solde du budget de l'Etat pour l'année 2013 s'élève à la somme de FCEA 48 355 683 282 obtenue ainsi qu'il suit :


BUDGET CONSOLIDE	PREVISIONS	REALISATIONS	TAUX DE REALISATION
RECETTES	3 236 000 000 000	3 070 907 505 888	94,87%
DEPENSES	3 236 000 000 000	2 974 552 242 606	91,92%
<b>SOLDE BUDGETAIRE</b>	<b>0</b>	<b>48 355 683 282</b>	



**ARTICLE 4**

Les écarts ci-après ont été relevés dans la mise en œuvre des programmes sur la base des indicateurs correspondants :

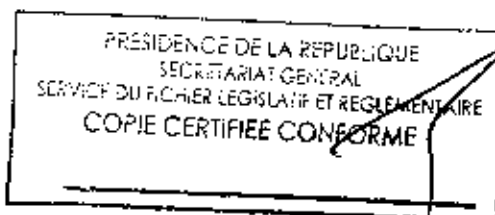
N° ORDRE	PROGRAMMES	OBJECTIFS	INDICATEURS		
			CIBLE	RÉFÉRENCE	RÉALISATION
<b>CHAPITRE 1 - PRESIDENCE DE LA REPUBLIQUE</b>					
1	001 - FORMULATION ET COORDINATION DE L'ACTION PRÉSIDENTIELLE	Assurer la mise en œuvre du Programmes des Grandes Realisations	Taux de réalisation du programme des Grandes Realisations		
2	002 - PROTECTION PRÉSIDENTIELLE ET INTEGRITE DU TERRITOIRE	Renforcer les moyens de défense et de sécurité présidentielle	Pourcentage de mesures de sécurité atteignant le standard visé ou le score de sûreté du niveau de sécurité		
3	003 - GOUVERNANCE ET GESTION INTERNE DE LA PRESIDENCE DE LA REPUBLIQUE	Accroître l'efficience de la gestion et la productivité interne de la Présidence de la République du Cameroun	Rapport emplois/ressources de la Présidence de la République		
<b>CHAPITRE 2 - SERVICES RATTACHES A LA PRESIDENCE DE LA REPUBLIQUE</b>					
4	016 - FORMULATION ET COORDINATION DE L'ACTION PRÉSIDENTIELLE	Veiller à la réalisation complète des projets de grandes ambitions	Taux de réalisation des projets des grandes Ambitions		
5	018 - GOUVERNANCE ET GESTION INTERNE DES SERVICES RATTACHES A LA PRESIDENCE DE LA REPUBLIQUE	Veiller à la mise en œuvre de la nouvelle loi sur le régime financier de l'Etat	Mise en œuvre de la loi sur le régime financier de l'Etat		
<b>CHAPITRE 3 - ASSEMBLEE NATIONALE</b>					
6	002 - RENFORCEMENT DU CONTRÔLE PARLEMENTAIRE DE L'ACTION GOUVERNEMENTALE	Contribuer à l'efficacité des politiques publiques	Pourcentage du personnel formé à l'Assemblée Nationale		
7	003 - GOUVERNANCE ET GESTION INTERNE DE L'ASSEMBLEE NATIONALE	Appuyer la mise en œuvre du programme opérationnel	Degré de motivation du personnel de l'Assemblée Nationale		
<b>CHAPITRE 4 - SERVICES DU PREMIER MINISTRE</b>					
8	004 - DIRECTION ET COORDINATION DE L'ACTION GOUVERNEMENTALE	Veiller à la réalisation optimale des programmes gouvernementaux en vue de la mise en œuvre de la politique de la Nation telle que définie par le Président de la République	Nombre de réunions de coordination tenues avec rapports adressés au Premier Ministre		





## Loi de règlement 2013

9	047 - ADMINISTRATION ET MODERNISATION DES SERVICES INTERNES ET RATTACHES AUX SERVICES DU PREMIER MINISTRE	Améliorer le rendement des services et des structures rattachés	Temps de traitement des dossiers les services du Premier Ministre	-	-	-
<b>CHAPITRE 5 - CONSEIL ECONOMIQUE ET SOCIAL</b>						
10	061 - PILOTAGE ET DEVELOPPEMENT DES MISSIONS CONFIEES AU CONSEIL ECONOMIQUE ET SOCIAL	Renforcer la conception et améliorer la mise en œuvre des politiques publiques	Proportion des demandes d'avis ayant obtenu une réponse du CES	-	-	-
11	062 - RENFORCEMENT DES CAPACITES FONCTIONNELLES DU CONSEIL ECONOMIQUE ET SOCIAL	Améliorer le fonctionnement des services du CES	Rapport d'exécution du budget du CES	-	-	-
<b>CHAPITRE 6 - MINISTERE DES RELATIONS EXTERIEURES</b>						
12	076 - GOUVERNANCE DE L'ACTION DIPLOMATIQUE	Améliorer l'efficacité de la mise en œuvre des programmes	Niveau d'exécution des programmes du MINREXT	0	100	80%
13	077 - VALORISATION DU POTENTIEL DE LA COOPERATION BILATERALE, DES CAMEROUNAIS DE L'ETRANGER ET DE LA DIASPORA	Capitaliser au profit du Cameroun le potentiel qu'offre la coopération bilatérale, les camerounais de l'étranger et la diaspora	Nombre d'accords de coopération conclus et mis en œuvre	15	25	220%
14	078 - DYNAMISATION DE LA COOPERATION MULTILATERALE ET DE LA COOPERATION DECENTRALISEE	Maximiser au bénéfice du Cameroun les opportunités qu'offre la coopération multilatérale	Nombre de conférences et fora internationaux à caractère stratégique auxquels le Cameroun a participé; Nombre de camerounais placés par an dans la fonction publique internationale	450	550	-306%
<b>CHAPITRE 7 - MINISTERE DE L'ADMINISTRATION TERRITORIALE ET DE LA DECENTRALISATION</b>						
15	092 - MODERNISATION DE L'ADMINISTRATION DU TERRITOIRE	Améliorer l'efficacité des Autorités Administratives et traditionnelles sur l'ensemble du Territoire National	Nombre de circonscriptions administratives et des unités de commandements traditionnel adéquates et fonctionnant de manière optimale	30	75	30,75%
16	093 - APPROFONDISSEMENT DU PROCESSUS DE DECENTRALISATION	Accélération du développement local	Niveau de transferts effectifs par l'Etat des compétences et des ressources aux communautés urbaines	25	50	100%
17	094 - RENFORCEMENT DES MESURES DE PROTECTION CIVILE	Sécuriser les populations, les biens et l'environnement face aux risques catastrophes et leurs effets	Pourcentage des populations et des zones vulnérables couvertes par les mesures de prévention des risques et de réponse aux catastrophes	10	20	50%
18	095 - ADMINISTRATION ET GOUVERNANCE DU MINATD	Renforcer les capacités opérationnelles des services et améliorer la gouvernance	Délai moyen de réponse à une requête ou à une demande de service public au MINATD	7	4	-
<b>CHAPITRE 8 - MINISTERE DE LA JUSTICE</b>						
19	107 - GOUVERNANCE ET GESTION DU SOUS-SECTEUR JUSTICE	Garantir la bonne exécution des programmes	Taux d'exécution des programmes du MINJUSTICE	0	100	71,43%



## Loi de règlement 2013

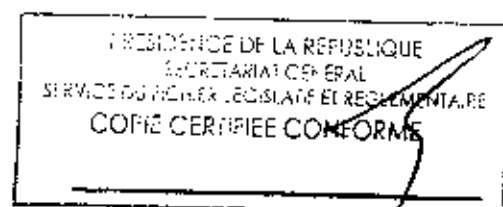
20	108 - CONSOLIDATION DE L'ETAT DE DROIT	Améliorer l'accès et la qualité du service de la justice	Délai de traitement des affaires en justice	36	12	8.33%
21	109 - AMELIORATION DE LA POLITIQUE PENALE ET PENITENTIAIRE	Améliorer les conditions de détention et préparer la réinsertion sociale des détenus	Taux de surpopulation carcérale	157	100	249.4%
22	110 - APPUI A LA LUTTE CONTRE LA CORRUPTION ET LES ATTEINTES A LA	Intensifier les actions et mécanismes de lutte contre la corruption et l'enrichissement illicite	Taux de recouvrement des fonds détournés	0	60	101.66%
<b>CHAPITRE 9 - COUR SUPREME</b>						
23	121 - ADMINISTRATION ET GESTION DES SERVICES DE LA COUR SUPREME	Appuyer la mise en œuvre des programmes opérationnels de la Cour Suprême	Taux d'exécution du budget de la Cour Suprême	-	-	-
24	122 - CONTROLE DE LA TRANSPARENCE FINANCIERE, DE LA GESTION BUDGETAIRE ET DE LA QUALITE DES COMPTES PUBLICS	Contribuer à l'amélioration de la gestion des finances et la protection de la fortune publique	Taux de réalisation des contrôles programmés par la Cour Suprême	-	-	-
25	123 - CONTRIBUTION A LA CONSOLIDATION DE L'ETAT DE DROIT	Améliorer la gestion des contentieux judiciaire et administratif de la Cour Suprême	Taux de traitement des recours reçus à la Cour Suprême	-	-	-
<b>CHAPITRE 10 - MINISTERE DES MARCHES PUBLICS</b>						
26	715 - PASSATION DES MARCHES PUBLICS	Améliorer le système de passation des Marchés Publics	Proportion des marchés publics passés dans le respect de la réglementation	75	90	78.72%
27	716 - CONTRÔLE DE L'EXECUTION DES MARCHES PUBLICS	Veiller à la bonne exécution des Marchés Publics dans le respect des dispositions contractuelles	Proportion de marchés publics exécutés dans le respect des dispositions contractuelles	72	95	82.88%
28	717 - RENFORCEMENT DES MOYENS D'ACCOMPAGNEMENT ET GOUVERNANCE DU MINMAP	Améliorer les performances des services	Taux de réalisation des programmes opérationnels du MINMAP	50	90	85%
<b>CHAPITRE 11 - MINISTERE CHARGE DU CONTRÔLE SUPERIEUR DE L'ETAT</b>						
29	136 - AMÉLIORATION DU CADRE INSTITUTIONNEL, JURIDIQUE ET MÉTHODOLOGIQUE DU CONTRÔLE ADMINISTRATIF EN VUE DE SON ARRIMAGE AUX STANDARDS INTERNATIONNAUX	Normaliser le cadre institutionnel, juridique et méthodologique du contrôle administratif	Pourcentage des rapports d'audit interne transmis	50	70	18.57%
30	137 - RENFORCEMENT DE LA LUTTE CONTRE LES ATTEINTES À LA FORTUNE PUBLIQUE	Augmenter le nombre et la qualité des missions d'audit et de contrôle effectuées dans l'année en sanctionnant systématiquement les auteurs des atteintes à la fortune publique	Taux de mise en œuvre du programme annuel des missions d'audit	0	20	80.65%
31	138 - PILOTAGE ET RENFORCEMENT DES CAPACITÉS OPÉRATIONNELLES DU CONSUPE	Appuyer la mise en œuvre des programmes des services du contrôle supérieur de l'Etat	Taux de réalisation des programmes du MINCONSUPE	50	100	90%

## Loi de règlement 2013

CHAPITRE 12 - DELEGATION GÉNÉRALE A LA SURETE NATIONALE						
32	151 - CONSOLIDATION DE LA SECURITE PUBLIQUE	Protéger les institutions, les libertés publiques, les personnes et les biens	Nombre d'actes infractionnels relatifs aux libertés publiques, aux personnes et aux biens	24199	21132	-
33	152 - PILOTAGE ET RENFORCEMENT DES MOYENS D'ACCOMPAGNEMENT DE LA DGSN	Renforcer l'action de la police dans l'accomplissement de ses missions régaliennes	Nombre d'unités créées et opérationnelles	93	146	153%
34	154 - RENFORCEMENT DE LA SURVEILLANCE DES FRONTIERES	Maîtriser les flux migratoires, lutter contre la criminalité transfrontalière et le phénomène de double identité et de falsification des documents	Nombre de cas de fraudes transfrontalières maîtrisées	22500	20000	300%
35	155 - AMELIORATION DES METHODES ET TECHNIQUES DE RECHERCHE DU RENSEIGNEMENT	Assurer la fiabilité des renseignements	Moyenne mensuelle de notes de renseignements fiables produites	11250	17500	3946%
CHAPITRE 13 - MINISTERE CHARGE DE LA DEFENSE						
36	166 - RENFORCEMENT DE LA DEFENSE DU TERRITOIRE	Renforcer le dispositif de défense du territoire	Taux de réalisation des tableaux des effectifs et dotations des unités opérationnelles des Forces de Défense	-	-	-
37	168 - COORDINATION ET PILOTAGE DE LA POLITIQUE DE DEFENSE NATIONALE	Promouvoir et assurer une gestion saine et rigoureuse des moyens mis à la disposition du Ministère de la défense afin d'atteindre avec efficacité et efficience les objectifs fixés	Nombre de missions de contrôle, d'inspections et de réunions de coordination effectuées au MINDEF	1043	1184	93%
38	169 - PARTICIPATION A L'ACTION NATIONALE DE DEVELOPPEMENT	Apporter un appui dans des domaines spécifiques contribuant au développement socio-économique du Cameroun	Taux de réponses aux sollicitations à l'endroit des structures d'action sociale du MINDEF	50	75	80%
39	170 - PARTICIPATION A LA PROTECTION DES PERSONNES ET DES BIENS	Garantir les conditions de sécurité et de paix favorables au développement	Taux de criminalité	24,7	22,7	96,92%
CHAPITRE 14 - MINISTERE DE LA CULTURE						
40	181 - CONSERVATION DE L'ART ET DE LA CULTURE CAMEROUNAISE	Préserver et consolider l'identité culturelle nationale	Fichier national du patrimoine culturel matériel et immatériel exploitable	0	1	42,55%
41	182 - DEVELOPPEMENT DES ACTIFS DE LA PROPRIÉTÉ LITTÉRAIRE ET ARTISTIQUE	Renforcer la contribution des biens et services culturels dans le développement économique	Taux d'accroissement du revenu de l'art et de la culture	0	100	70%
42	183 - RENFORCEMENT DES MOYENS D'ACCOMPAGNEMENT DU SOUS-SECTEUR ARTS ET CULTURE	Améliorer la gestion et les conditions de travail du sous-secteur de l'art et de la culture	Taux de rendement des services internes du MINAC	60	90	60%
CHAPITRE 15 - MINISTERE DE L'ÉDUCATION DE BASE						
43	196 - UNIVERSALISATION DU CYCLE PRIMAIRE	Améliorer l'accès et l'achèvement du cycle primaire	Taux d'achèvement du cycle primaire	72	74	85%
44	197 - APPUI AU DEVELOPPEMENT DU PRESCOLAIRE	Faciliter graduellement l'accès à un plus grand nombre d'enfants à l'éducation préscolaire	Taux de préscolarisation	28,8	30	120%

## Loi de règlement 2013

45	198 - GESTION ET GOUVERNANCE EDUCATIVE	Rationaliser la gestion des ressources éducatives et le pilotage du système	Taux d'alea sur la répartition du personnel enseignant des écoles primaires et maternelles	43	40	83.53%
46	199 - ALPHABETISATION, EDUCATION NON FORMELLE ET PROMOTION DES LANGUES NATIONALES	Réduire la population analphabète et préserver le patrimoine culturel linguistique	Taux d'alphabétisation	71.9	71.9	6%
<b>CHAPITRE 16 - MINISTERE DES SPORTS ET DE L'EDUCATION PHYSIQUE</b>						
47	211 - ENCADREMENT DU MOUVEMENT SPORTIF	Améliorer la qualité de l'encadrement des activités physiques et sportives	Nombre d'encadreurs des activités physiques et sportives qualifiés	15	60	69%
48	212 - DEVELOPPEMENT DES INFRASTRUCTURES SPORTIVES	Promouvoir les activités physiques et sportives	Nombre d'infrastructures sportives construites et réhabilitées	17	26	44%
49	213 - ADMINISTRATION ET PILOTAGE DES PROGRAMMES DU SOUS-SECTEUR SPORTS ET EDUCATION PHYSIQUE	Assurer le pilotage et la gestion performante des programmes et institutions du sous-secteur	Nombre de rapports du suivi évaluation des programmes du MINSEP	10	90	100%
<b>CHAPITRE 17 - MINISTERE DE LA COMMUNICATION</b>						
50	226 - AMÉLIORATION DE L'OFFRE ET DE L'ACCÈS À L'INFORMATION	Mettre à disposition à l'échelle nationale et internationale une information qualitative et quantitative	Taux de couverture communicationnelle du territoire national	30	80	40%
51	228 - PILOTAGE ET COORDINATION DU SOUS-SECTEUR DE LA COMMUNICATION	Assurer le pilotage de la politique du sous-secteur et rendre performant l'administration de la communication	Taux de réalisation des plans d'action du MINCOM	40	80	50%
<b>CHAPITRE 18 - MINISTERE DE L'ENSEIGNEMENT SUPERIEUR</b>						
52	241 - DEVELOPPEMENT DE LA COMPOSANTE TECHNOLOGIQUE ET PROFESSIONNELLE DE L'ENSEIGNEMENT SUPERIEUR	Produire des ressources humaines de qualité dans les domaines stratégiques définis par le DSCE	Pourcentage d'étudiants inscrits dans les filières technologiques et professionnelles de l'enseignement supérieur public	18	20	75%
53	242 - MODERNISATION ET PROFESSIONNALISATION DES ETABLISSEMENTS FACULTAIRES CLASSIQUES	Rapprocher durablement les facultés classiques des milieux socio-professionnels en vue d'adapter leur formation à la demande des entreprises et de garantir l'employabilité de leurs diplômés	Pourcentage d'étudiants facultaires ayant suivi des programmes de formation professionnalisés dans les établissements facultaires classiques	1	5	12,5%
54	243 - STRUCTURATION, AMELIORATION ET VALORISATION DE LA RECHERCHE ET DE L'INNOVATION UNIVERSITAIRES ET DE L'INTERNATIONALISATION DE L'ENSEIGNEMENT SUPERIEUR	Renforcer le système national de la recherche et de l'innovation universitaires ainsi que les transferts de technologie pour soutenir et impulser la productivité industrielle et la croissance économique	Nombre de Docteurs technologues par an dans les domaines prioritaires de l'Etat définis par le DSCE	5	25	25%
55	244 - AMELIORATION DE LA GOUVERNANCE DU SYSTEME DE L'ENSEIGNEMENT SUPERIEUR ET DE LA GESTION DES FLUX	Assurer un meilleur pilotage axé sur les résultats en améliorant les conditions de travail et de vie des personnels et des étudiants de l'enseignement supérieur	Tableaux de bord de Gestion Axée sur les Résultats (GAR) au MINESUP et dans les universités	0	8	50%

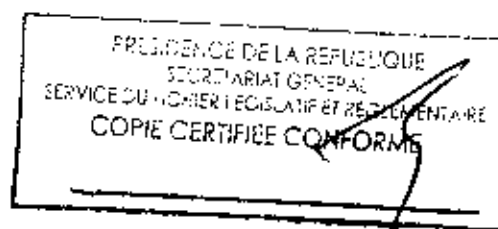


## Loi de règlement 2013

CHAPITRE 19 - MINISTÈRE DE LA RECHERCHE SCIENTIFIQUE ET DE L'INNOVATION						
56	256 - RECHERCHE ET DÉVELOPPEMENT AGRICOLE	Contribuer à l'amélioration de la productivité et de la production agricole	Nombre de paquets technologiques (semences améliorées et fiches techniques)	28	80	47%
57	257 - RECHERCHE ET DÉVELOPPEMENT TECHNOLOGIQUE, GEOLOGIQUE ET MINIER	Accroître la production cartographique, l'information géographique, géologique, minière et renforcer le développement des technologies	Nombre de technologies développées et diffusées	7	10	9%
58	258 - RECHERCHE ET DÉVELOPPEMENT SOCIAL	Renforcer la recherche en sciences sociales (santé humaine et sciences humaines) et développer la surveillance des applications à caractères industriels et la protection de l'environnement	Nombre de résultats de la recherche utiles à la compréhension et/ou à la réponse à une question sociale	44	62	56%
59	259 - APPUI À LA POLITIQUE DU SOUS-SECTEUR RECHERCHE ET INNOVATION	Optimiser le management des ressources au MINRESI et améliorer la gouvernance	Nombre de postes de travail équipés au MINRESI; Taux de mise en œuvre du plan d'action ministérielle	100	250	220%
				80	95	90%
CHAPITRE 20 - MINISTÈRE DES FINANCES						
60	271 - OPTIMISATION DES RECETTES NON PÉTROLIÈRES, AMÉLIORATION DU CLIMAT DES AFFAIRES ET PROTECTION DE L'ESPACE ÉCONOMIQUE NATIONAL	Améliorer le niveau de recouvrement des recettes non pétrolières et améliorer le cadre fiscal des affaires	Taux d'accroissement des recettes non pétrolières	1613	1877	98.72%
61	272 - GESTION DE LA TRÉSORERIE DE L'ÉTAT ET DE LA DETTE, COMPTABILITÉ PUBLIQUE ET FINANCEMENT DE L'ÉCONOMIE	Améliorer l'efficacité du Trésor public et optimiser l'utilisation des ressources mobilisées pour le financement de l'économie	Délai de paiement	90	60	100%
62	274 - MODERNISATION DE LA GESTION BUDGÉTAIRE DE L'ÉTAT	Coordonner la mise en œuvre adéquate de la réforme budgétaire de l'État	Lois de finances adoptées et exécutées conformément au RFE	IQ	IQ	IQ
63	275 - COORDINATION ADMINISTRATIVE, MODERNISATION DES SERVICES ET PROMOTION DE LA GOUVERNANCE AU MINFI	Améliorer la coordination et optimiser le rendement des services du MINFI	Taux de réalisation des activités du MINFI	0	75	88.9%
CHAPITRE 21 - MINISTÈRE DU COMMERCE						
64	286 - DÉVELOPPEMENT DES EXPORTATIONS	Développer, promouvoir et contribuer à diversifier le commerce extérieur des biens et services à forte valeur ajoutée	Nombre de marchés extérieurs prospectés	12	25	30.7%
65	287 - RÉGULATION DU MARCHÉ INTÉRIEUR	Structurer les circuits de distribution en vue d'assurer un approvisionnement régulier du marché intérieur dans les conditions de saine concurrence	Nombre de marchés modernes et périodiques construits	56	367	0.64%


## Loi de règlement 2013

66	288 - MANAGEMENT DES RESSOURCES	Améliorer le cadre et les conditions de travail	Nombre d'équipements acquis et d'infrastructures construites pour les services du MINCOMMERCE	173	419	62.6%
<b>CHAPITRE 22 - MINISTÈRE DE L'ÉCONOMIE, DE LA PLANIFICATION ET DE L'AMÉNAGEMENT DU TERRITOIRE</b>						
67	301 - ADMINISTRATION ET GOUVERNANCE	Soutenir la mise en œuvre des programmes	Taux d'exécution des actions planifiées au MINEPAT	61	75	93.33%
68	302 - APPUI A LA RELANCE ÉCONOMIQUE POUR L'ACCELERATION DE LA CROISSANCE	Consolider la croissance économique	Taux d'exécution du BIP	75	80	93.75%
69	304 - RENFORCEMENT DE LA PLANIFICATION DU DEVELOPPEMENT ET INTENSIFICATION DES ACTIONS D'AMENAGEMENT DU TERRITOIRE.	Arrimer les interventions du gouvernement aux objectifs de développement déclinés dans le DSCE	Proportion des stratégies arrimées au DSCE	46	100	26%
70	305 - RENFORCEMENT DU PARTENARIAT AU DEVELOPPEMENT ET DE L'INTEGRATION REGIONALE	Améliorer l'efficacité de l'apport des partenariats économiques à la réalisation des objectifs de développement	Volume des financements extérieurs mobilisés	1145	1300	97.31%
<b>CHAPITRE 23 - MINISTÈRE DU TOURISME ET DES LOISIRS</b>						
71	317 - DEVELOPPEMENT DE L'OFFRE DE TOURISME ET DES LOISIRS	Améliorer la qualité des infrastructures et produits touristiques et de loisirs	Nombre d'infrastructures touristiques et lignes de produits améliorés	58	86	95%
72	318 - PROMOTION DU TOURISME ET DES LOISIRS	Attirer un grand nombre de visiteurs résidents et non résidents	Nombre de touristes internationaux accueillis; Nombre de touristes internes accueillis	604054 3000000	1500000 9000000	76.3%
73	319 - RENFORCEMENT DU CADRE INSTITUTIONNEL DE DEVELOPPEMENT DU TOURISME ET DE LOISIRS	Disposer des outils d'accompagnement de la mise en œuvre des programmes	Décret créant l'Office National du Tourisme et des Loisirs disponible; Stratégie de développement du tourisme et des loisirs élaborée et arrimée au DSCE; Stratégie de formation en tourisme, hôtellerie et loisirs élaborée et validée	0 0 0	1 1 1	57.81%
74	320 - ADMINISTRATION ET GOUVERNANCE DU MINTOUL	Renforcer les capacités opérationnelles des services et améliorer la gouvernance	Nombre de délégations régionales du MINTOUL construites; Nombre de délégations départementales du MINTOUL construites; Niveau de performance des services du MINTOUL; Pourcentage de responsables dotés de véhicules de fonction dans les services déconcentrés du MINTOUL; Pourcentage de responsables dotés de véhicules de fonction dans les services centraux du MINTOUL	4 6 75 14 10	8 46 100 25 20	44.31%



## Loi de règlement 2013

CHAPITRE 25 - MINISTÈRE DES ENSEIGNEMENTS SECONDAIRES						
75	331 - DEVELOPPEMENT DE L'ENSEIGNEMENT SECONDAIRE GÉNÉRAL	Améliorer l'offre et la pertinence de l'éducation dans l'Enseignement Secondaire Général davantage orienté vers les filières scientifiques	Taux d'admission des élèves dans les filières scientifiques de l'Enseignement Secondaire Général	13	20	30%
76	332 - DEVELOPPEMENT DE L'ENSEIGNEMENT SECONDAIRE TECHNIQUE ET PROFESSIONNEL	Adapter les enseignements offerts aux besoins en qualification du marché de l'emploi	Pourcentage de nouveaux programmes implantés	8	32	33.33%
77	333 - DEVELOPPEMENT DE L'ENSEIGNEMENT SECONDAIRE NORMAL	Développer l'Enseignement Secondaire Normal pour une meilleure efficacité interne et externe	Pourcentage des programmes pertinents implantés dans l'Enseignement Secondaire Normal	0	100	80%
78	334 - GOUVERNANCE ET PARTENARIAT DU MINESEC	Promouvoir une gouvernance efficace et un partenariat approprié avec la communauté éducative et les milieux socio professionnels	Taux de réalisation des activités programmes au MINESEC	80	100	50.65%
CHAPITRE 26 - MINISTÈRE DE LA JEUNESSE ET DE L'ÉDUCATION CIVIQUE						
79	346 - EDUCATION CIVIQUE ET INSERTION SOCIALE DES JEUNES	Promouvoir l'éducation civique et l'intégration nationale	Nombre de camps et campagnes d'éducation civique et d'intégration nationale; Nombre de réseaux thématiques d'organisation des jeunes	58	500	0.91%
80	347 - PROMOTION ÉCONOMIQUE DES JEUNES	Promouvoir l'insertion socio-économique des jeunes	Nombre de jeunes formés et insérés dans le circuit économique	5000	28835	46.32%
81	348 - GOUVERNANCE ET DEVELOPPEMENT INSTITUTIONNEL DU MINJEC	Fournir aux services un appui de qualité pour l'exercice de leurs missions, en termes de ressources humaines, de moyens de fonctionnement, de conseil juridique, ainsi qu'en matière de logistique, de documentation, de systèmes d'information et de communication	Nombre de structures du MINJEC disposant de ressources conséquentes	0	20	90%
CHAPITRE 28 - MINISTÈRE DE L'ENVIRONNEMENT, DE LA PROTECTION DE LA NATURE ET DU DÉVELOPPEMENT DURABLE						
82	361 - DÉSENTIFICATION ET CHANGEMENTS CLIMATIQUES	Inverser la tendance à la dégradation des terres et promouvoir l'adaptation aux effets néfastes des changements climatiques	Superficie des terres restaurées; Différentes mesures d'adaptation aux changements climatiques mises en place	16200	26200	59%
83	362 - GESTION DURABLE DE LA BIODIVERSITÉ	Susciter la prise en compte du développement durable dans les documents de stratégies sectorielles	Nombre de stratégies sectorielles prenant en compte le développement durable	2	4	50%
84	363 - LUTTE CONTRE LES POLLUTIONS ET LES NUISANCES ET SUBSTANCES CHIMIQUES NOCIVES ET/OU DANGEREUSES	Réduire les pollutions et nuisances environnementales par la gestion écologiquement rationnelle et durable des déchets et des substances chimiques	Pourcentage des installations respectueuses de la réglementation environnementale	40	60	90.56%
85	364 - PILOTAGE ET ADMINISTRATION DU MINEPED	Améliorer la mobilisation des moyens d'action et la gouvernance des programmes opérationnels au MINEP	Taux de mise en oeuvre des actions du MINEP	75	80	75%

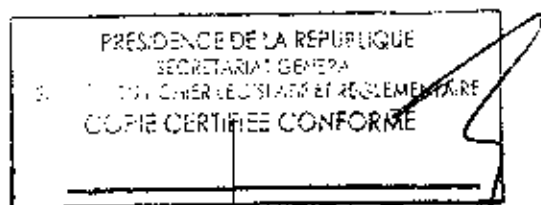


CHAPITRE 29 - MINISTÈRE DES MINES, DE L'INDUSTRIE ET DU DÉVELOPPEMENT TECHNOLOGIQUES						
86	376 - VALORISATION DES RESSOURCES MINIÈRES ET GÉOLOGIQUES	Améliorer substantiellement la contribution des ressources minières au PIB	Taux d'accroissement des ressources minières au PIB	1	8	12,5%
87	377 - DIVERSIFICATION ET AMÉLIORATION DE LA COMPÉTITIVITÉ DES FILIÈRES INDUSTRIELLES	Développer les nouvelles filières et accroître l'offre en produits manufacturés	Taux d'accroissement annuel des entreprises industrielles	2	15	13,33%
88	378 - VALORISATION DES INNOVATIONS, TECHNOLOGIQUES ET ACTIFS DE LA PROPRIÉTÉ INDUSTRIELLE	Accroître le taux de valorisation des innovations technologiques et des produits de la recherche industrielle	Nombre d'actifs technologiques et des produits de la recherche valorisés	200	400	50%
89	379 - RENFORCEMENT DES MOYENS D'ACCOMPAGNEMENT DU MINIMIDI	Mettre à disposition des moyens d'accompagnement favorables à la mise en œuvre et au suivi des activités des structures des organes centraux, déconcentrés et sous tutelle du MINIMIDI	Niveau de réalisation du plan d'action du MINIMIDI	40	100	40%
<b>CHAPITRE 30 - MINISTÈRE DE L'AGRICULTURE ET DU DÉVELOPPEMENT DURABLE</b>						
90	391 - DÉVELOPPEMENT INSTITUTIONNEL ET RENFORCEMENT DES CAPACITÉS DES ACTEURS ETATIQUES ET PRIVÉS	Permettre à l'ensemble des acteurs publics et privés de réaliser les activités programmées dans les plans d'actions annuels	Niveau de réalisation des activités programmées dans les plans d'actions annuels du MINADER	35	75	-
91	392 - AMÉLIORATION DE LA PRODUCTIVITÉ ET COMPÉTIVITÉ DES FILIÈRES AGRICOLES	Rendre les produits camerounais plus compétitifs et leur faire gagner des parts additionnelles sur les marchés sous-régionaux et internationaux	Rendement à l'ha de la filière Caca; Rendement à l'ha de la filière Café Arabica; Rendement à l'ha de la filière Café Robusta; Rendement à l'ha de la filière Colom; Rendement à l'ha de la filière Caoutchouc; Rendement à l'ha de la filière Ananas; Rendement à l'ha de la filière Huile de Palme; Rendement à l'ha de la filière Maïs; Rendement à l'ha de la filière Mil/Sorgho; Rendement à l'ha de la filière Riz Paddy; Rendement à l'ha de la filière Manioc; Rendement à l'ha de la filière Igname; Rendement à l'ha de la filière Macabo/Taro; Rendement à l'ha de la filière Plantain; Rendement à l'ha de la filière Banane Export; Rendement à l'ha de la filière Pomme de Terre; Rendement à l'ha de la filière Oignon; Rendement à l'ha de la filière Tomate	250000 11000 50000 186000 55000 167000 390000 1810000 1305000 182000 4187000 538000 175000 3400000 0	320000 25000 100000 250000 65000 175000 500000 2525000 1500000 300000 4500000 600000 175000 4000000 350000	36% 43% 0% 84,4% 73,3% 56,36% 93,08% 31,64% 95% 67,18% 130,79% 90,1% 0% 69,21% -

RETOURNEZ-VOUS À LA RÉGION  
 DÉPARTEMENT GÉNÉRAL  
 SÉCRÉTARIAT GÉNÉRAL  
 COPIE CERTIFIÉE CONFORME




## Loi de règlement 2013



				250000	300000	-61.61%
				198000	240000	350.54%
				889000	1000000	59%
92	393 - MODERNISATION DES INFRASTRUCTURES DU MONDE RURAL ET DE PRODUCTION AGRICOLE	Rendre plus performants les facteurs fondamentaux de production et plus attractif le cadre de vie en milieu rural	Nombre de retour dans l'activité agricole en milieu rural	0	0	-
93	394 - GESTION DURABLE DES RESSOURCES NATURELLES SPÉCIFIQUES A L'AGRICULTURE	Faciliter l'accès à la terre et permettre une mise en exploitation durable des terres arables dans le respect des contraintes environnementales	Superficie agricole nationale occupée par des exploitations utilisant des bonnes pratiques de gestion de la fertilité	7	11	-
<b>CHAPITRE 31 - MINISTÈRE DE L'ELEVAGE, DES PÊCHES ET DES INDUSTRIES ANIMALES</b>						
94	406 - DÉVELOPPEMENT DES PRODUCTIONS ET DES INDUSTRIES ANIMALES	Accroître la production animale en vue de satisfaire les besoins nutritionnels de la population, les besoins en matières premières de l'agro-industrie et dégager l'excédent pour l'exportation	Quantité de produits et denrées d'origines animales produites et transformées	694479	755437	25%
95	407 - AMÉLIORATION DE LA COUVERTURE SANITAIRE DES CHEPTELS ET DE LA LUTTE CONTRE LES ZONOSSES	Réduire l'incidence des maladies animales	Taux de prévalence des maladies animales	35	10	150%
96	408 - DÉVELOPPEMENT DES PRODUCTIONS HALIEUTIQUES	Accroître durablement les productions halieutiques	Quantité de produits halieutiques	122000	503000	14.48%
97	409 - PILOTAGE ET AMÉLIORATION DU CADRE INSTITUTIONNEL DU MINEPIA	Renforcer les capacités institutionnelles et des acteurs du sous-secteur Elevage, Pêches et Industries animales	Taux de renforcement des capacités institutionnelles du MINEPIA	25	30	91%
<b>CHAPITRE 32 - MINISTÈRE DE L'EAU ET DE L'ÉNERGIE</b>						
98	421 - OFFRE D'ÉNERGIE	Disposer d'une quantité suffisante d'énergie pour la population et les activités économiques	Énergie disponible pour la consommation finale	1400000	1800000	93.33%
99	422 - ACCÈS À L'ÉNERGIE	Améliorer l'accès des ménages et des opérateurs économiques à l'énergie	Taux d'accès à l'électricité; Taux d'accès au gaz domestique	17	20	32%
				49	55	32%
				0.5	3	32%
100	423 - ACCÈS À L'EAU POTABLE ET À L'ASSAINISSEMENT LIQUIDE	Améliorer l'assainissement et l'accès durable à l'eau potable des ménages et des opérateurs économiques	Taux d'accès à l'eau potable; Taux d'accès à un assainissement individuel amélioré	40	60	45.74%

## Loi de règlement 2013

101	424 - RENFORCEMENT DES MOYENS D'ACCOMPAGNEMENT DES SOUS-SECTEURS EAU ET ENERGIE	Améliorer les moyens de mise en œuvre des politiques des sous-secteurs Eau et Energie	Proportion du personnel du MINEE disposant d'un cadre de travail adéquat; Proportion du personnel du MINEE ayant accès à une formation spécifique à la fonction chaque année; Taux d'exécution physico financier du budget du MINNE	26.3	40	28.92%
				19	40	25%
				93	100	89%
<b>CHAPITRE 33 - MINISTERE DES FORETS ET DE LA FAUNE</b>						
102	960 - PILOTAGE, GESTION INSTITUTIONNELLE ET COUVERNANCE DU SOUS SECTEUR	Renforcer els capacités institutionnelles, techniques et opérationnelles dans la mise en œuvre des activités du sous-secteur	Niveau de mise en œuvre des activités du sous-secteur	54	100	88.66%
103	961 - AMENAGEMENT ET RENOUVELLEMENT DE LA RESSOURCE FORESTIERE	Gérer durablement les forêts	Recettes fiscales et parafiscales de la gestion forestière	18.1	24.2	89.76%
104	962 - SECURISATION ET VALORISATION DES RESSOURCES FAUNIQUS ET DES AIRES PROTÉGÉES	Gérer durablement et valoriser la faune et les aires protégées	Contribution aux recettes fiscales sous sectorielles	5	10	82.53%
105	963 - VALORISATION DES RESSOURCES FORESTIERES LIGNEUSES ET NON LIGNEUSES	Optimiser l'utilisation des ressources ligneuses et non ligneuses	Nombre d'emplois décents des filières bois et produits forestiers non ligneux	50000	700000	100%
<b>CHAPITRE 35 - MINISTERE DE L'EMPLOI ET DE LA FORMATION PROFESSIONNELLE</b>						
106	452 - PROMOTION DE L'EMPLOI DECENT	Promouvoir l'emploi décent pour la population active	Nombre d'emplois créés	60000	80000	112%
107	453 - DEVELOPPEMENT DE LA FORMATION PROFESSIONNELLE	Accroître l'employabilité de la population active en adéquation avec les besoins du système productif	Nombre d'apprenants encadrés dans le cadre d'une formation professionnelle	40000	45000	60%
108	454 - RENFORCEMENT DE L'EFFICACITE DES MOYENS D'ACTIONS DU MINEFOP	Améliorer les conditions de travail et optimiser la gestion des ressources humaines	Taux de réalisation des activités du MINEFOP	75	100	98.91%
<b>CHAPITRE 36 - MINISTERE DES TRAVAUX PUBLICS</b>						
109	467 - CONSTRUCTION DU RESEAU ROUTIER	Augmenter la fraction de route bitumée et désenclaver les zones frontalières du Cameroun	Pourcentage du réseau structurant bitume	68	78	56%
110	468 - MAINTENANCE DU RESEAU ROUTIER	Réhabiliter le réseau routier et améliorer l'état du réseau routier	Pourcentage du réseau bitume réhabilité	17	44	81.33%
111	469 - RENFORCEMENT DE L'INGENIERIE DE LA CONSTRUCTION	Améliorer la capacité et la qualité de production du secteur de la construction, du point de vue de l'ingénierie	Pourcentage des bâtiments publics réceptionnés dans les délais	55	75	24.84 %
112	470 RENFORCEMENT INSTITUTIONNEL DU MINTP	Optimiser les prestations réalisées	Taux de réalisation des programmes opérationnels du MINTP	76	85	11.11%




## Loi de règlement 2013

CHAPITRE 37 - MINISTERE DES DOMAINES, DU CADASTRE ET DES AFFAIRES FONCIERES						
113	481 - MODERNISATION DU CADASTRE	Maîtriser l'espace territorial national en vue d'améliorer la gestion domaniale et le climat des affaires	Nombre de points du réseau géodésique implantés	535	6650	0%
114	482 - PROTECTION ET DEVELOPPEMENT DU PATRIMOINE DE L'ETAT	Améliorer la gouvernance du patrimoine de l'Etat	Niveau de maîtrise du patrimoine de l'Etat	0	100	20%
115	483 - CONSTITUTION DES RESERVES FONCIERES ET LOTISSEMENTS DOMANIAUX	Lever la contrainte foncière, accroître l'offre en terrain pour faciliter la mise en œuvre des projets de développement	Nombre d'hectares acquis et sécurisés	810000	812000	100%
116	484 - AMELIORATION DE LA GOUVERNANCE ET DES CONDITIONS DE TRAVAIL AU MINDCAF	Améliorer les conditions de travail et assurer le fonctionnement des structures de coordination et des opérations transversales	Niveau de salubrité et d'équipement du cadre de travail	30	60	35%
CHAPITRE 38 - MINISTERE DE L'HABITAT ET DU DEVELOPPEMENT URBAIN						
117	496 - DEVELOPPEMENT DE L'HABITAT	Rationaliser l'occupation de l'espace urbain et réduire de façon significative la proportion de l'habitat indécent en milieu urbain	Nombre de logements construits; Superficie des espaces aménagés; Superficie des espaces restructurés ou rénovés	0	800	67%
				0	300	
				1675	17000	
118	497 - AMELIORATION DE LA GOUVERNANCE ET DE L'ENVIRONNEMENT URBAIN	Assainir, embellir l'espace urbain et asseoir une bonne gouvernance urbaine	Nombre d'ouvrages d'assainissement aménagés; Proportion de la population urbaine ayant accès aux infrastructures d'assainissement	47	60	84%
				30	50	
119	498 - DEVELOPPEMENT DES INFRASTRUCTURES DE TRANSPORT URBAIN (PDTU)	Améliorer la mobilité urbaine	Linéaire de voirie revêtu entretenu; Linéaire de voirie revêtu réhabilité; Linéaire de voirie revêtu construit	0	360	81%
				0	40	
				0	800	
120	499 - PILOTAGE ET ADMINISTRATION DE LA POLITIQUE DU SOUS-SECTEUR URBAIN	Améliorer le fonctionnement et les performances des services du MINH DU	Nombre de structures et réalisations effectivement accompagnées au MINH DU	0	100	100%
CHAPITRE 39 - MINISTERE DES PETITES ET MOYENNES ENTREPRISES, DE L'ECONOMIE SOCIALE ET DE L'ARTISANAT						
121	511 - AMELIORATION DE LA COMPETITIVITE DES PME	Améliorer la compétitivité des PME	Nombre de PME manufacturières mises à niveau	0	20	0.9%
122	512 - PROMOTION DE L'INITIATIVE PRIVÉE ET AMELIORATION DU CLIMAT DES AFFAIRES EN FAVEUR DES PME	Promouvoir l'initiative privée et améliorer le climat des affaires en faveur des PME au Cameroun	Nombre de nouvelles PME créées et opérationnelles	8546	11000	420.42%
123	513 - PROMOTION DE L'ENTREPRENARIAT COLLECTIF ET AMELIORATION DES PERFORMANCES DES TPE ET DE L'ARTISANAT	Organiser et améliorer les performances du secteur de l'économie sociale et de l'artisanat et faciliter une migration des unités de production informelle (UPI) vers l'artisanat et les micro-entreprises	Nombre d'artisans enregistrés dans les bureaux communaux de l'artisanat (BCA) et d'entrepreneurs enregistrés dans les Centres de Facilitation de Création des Entreprises (CFCE)	0	4000	249.4%
124	514 - RENFORCEMENT DES CAPACITES DU MINPMEESA	Renforcer les ressources humaines et matérielles du MINPMEESA pour la mise en œuvre de la stratégie	Taux de réalisation du plan d'actions du MINPMEESA	56	95	111%

## Loi de règlement 2013

CHAPITRE 40 - MINISTÈRE DE LA SANTÉ PUBLIQUE						
125	526 - SANTÉ DE LA MÈRE, DE L'ADOLESCENT ET DE L'ENFANT	Réduire la mortalité maternelle et infantile	Taux de mortalité infantile	62	24	71.64%
126	527 - LUTTE CONTRE LA MALADIE ET PROMOTION DE LA SANTÉ	Réduire la charge morbide chez les pauvres et les populations les plus vulnérables	Charge morbide chez les populations vulnérables	95	28	93.7%
127	528 - VIABILISATION DU DISTRICT DE SANTÉ	Porter les Districts de Santé (DS) à leur phase de consolidation	Pourcentage de Districts de Santé en phase de consolidation	7	80	39.55%
128	530 - GOUVERNANCE ET AMÉLIORATION DES CONDITIONS DE TRAVAIL AU MINSANTE	Adopter la bonne gouvernance et améliorer les conditions de travail du personnel	Indice de satisfaction de l'utilisateur du MINSANTE	40	80	61.20%
CHAPITRE 41 - MINISTÈRE DU TRAVAIL ET DE LA SÉCURITÉ SOCIALE						
129	541 - PROMOTION DE LA SÉCURITÉ SOCIALE POUR LE GRAND NOMBRE	Réformer le système de sécurité sociale	Proportion des populations couvertes en matière de sécurité sociale	10	20	30%
130	542 - AMÉLIORATION DE LA PROTECTION DU TRAVAIL	Promouvoir les principes fondamentaux du travail décent	Coût de réparation des risques professionnels	5	4	63.84%
131	543 - GOUVERNANCE ET PILOTAGE DU SOUS-SECTEUR TRAVAIL ET SÉCURITÉ SOCIALE	Améliorer la gouvernance et la gestion des ressources du sous-secteur travail et sécurité sociale	Ratio entreprises par inspecteur du travail	300	100	-3.125%
CHAPITRE 42 - MINISTÈRE DES AFFAIRES SOCIALES						
132	557 - PROTECTION SOCIALE ET PREVENTION DES DÉFICIENCES, DE L'INADAPTATION SOCIALE, DES RISQUES ET FLEAUX SOCIAUX	Améliorer les conditions de vie des populations par l'éducation à la prévention des déficiences et de l'inadaptation sociale	Nombre de personnes sensibilisées/éduquées à la prévention des déficiences et de l'inadaptation sociale	1	8	7.14%
133	559 - SOLIDARITÉ NATIONALE ET JUSTICE SOCIALE	Assurer la réinsertion sociale et économique des personnes socialement vulnérables	Nombre de personnes vulnérables socialement insérées ou réinsérées et économiquement autonomes	11000	20000	161%
134	560 - GESTION ET GOUVERNANCE SOCIALES	Améliorer la gestion et la gouvernance sociales	Taux d'exécution physico-financier du budget programme	95	100	73.50%
CHAPITRE 43 - MINISTÈRE DE LA PROMOTION DE LA FEMME ET DE LA FAMILLE						
135	571 - PROMOTION DE LA FEMME ET DU GENRE	Promouvoir la dimension genre dans tous les secteurs de la vie nationale	Indice d'inégalité de Genre; Nombre de CPP et CTA construits, équipés et fonctionnels	69 80	50 120	70%
136	572 - DÉVELOPPEMENT DE LA FAMILLE	Contribuer au développement et au renforcement de la famille comme institution sociale	Proportion de familles stables et harmonieuses; Taux d'unions légales; Taux de divorces; Taux de ménages pauvres; Taux de séroprévalence VIH/SIDA, Document de Politique Nationale de Famille disponible	70 12 40 7 0	80 10 32 5 1	17.3%



## Loi de règlement 2013

137	573 - DEVELOPPEMENT INSTITUTIONNEL ET GOUVERNANCE DU SOUS-SECTEUR FEMME ET FAMILLE	Renforcer les capacités institutionnelles en matière de promotion de la femme et de la famille	Documents de planification disponibles; Qualité de matériels roulant acquis, Bâtiment construit, réhabilité et équipé; Nombre de lots de matériel acquis; Bâtiment R+3 pour les services centraux construit	0	1	88%
				30	63	
				40	80	
				60	120	
0	1					
<b>CHAPITRE 45 - MINISTERE DES POSTES ET TELECOMMUNICATIONS</b>						
138	586 - DENSIFICATION DU RESEAU ET AMELIORATION DE LA COUVERTURE NATIONALE POSTALE	Etendre et optimiser les réseaux physique et électronique en vue d'améliorer la couverture nationale postale	Nombre de points d'offre de produits postaux physiques, électroniques et financiers	250	310	0%
139	587 - DEVELOPPEMENT ET OPTIMISATION DES RESEAUX ET SERVICES DES TELECOMMUNICATIONS ET TIC	Accroître l'accès quantitatif, qualitatif et à moindre coût aux services de communications électroniques sur l'ensemble du territoire national	Indice national d'accès aux TIC	1,55	1,9	ND
140	588 - SOUTIEN A LA POLITIQUE DU SOUS-SECTEUR POSTES ET	Améliorer le cadre du travail de l'administration des P&T et assurer la bonne gouvernance	Taux de réalisation du plan d'actions du MINPOSTEL	75	95	75%
<b>CHAPITRE 46 - MINISTERE DES TRANSPORTS</b>						
141	602 - AMELIORATION DU SYSTEME DE SURETE ET SECURITE DES DIFFERENTS MODES DE TRANSPORTS ET AMELIORATION DU SYSTEME DE COLLECTE DES DONNEES METEOROLOGIQUES	Améliorer le niveau des services	Nombre de cas d'accidents de la route	30858	10492	16%
142	603 - AMELIORATION DES CONDITIONS, MOYENS DE TRAVAIL ET PROMOTION DE LA BONNE GOUVERNANCE AU MINT	Améliorer les performances du service public et restaurer l'autorité de l'Etat	Nombre de plaintes des usagers du MINT	40	10	100%
143	607 - DEVELOPPEMENT ET REHABILITATION DES INFRASTRUCTURES DE BASE	Rénover les infrastructures ferroviaires, accroître la mobilité urbaine, moderniser les infrastructures aéroportuaires et améliorer la qualité des infrastructures de navigation maritime	Nombre de km de voies ferrées réhabilités et construits; Nombre d'infrastructures construites, aménagées et réhabilitées	1000	2609	10,88%
				30	90	10%

Loi de règlement 2013

CHAPITRE 50 - MINISTERE DE LA FONCTION PUBLIQUE ET DE LA REFORME ADMINISTRATIVE							
144	616 - AMELIORATION DE LA GESTION DES RESSOURCES HUMAINES DE L'ETAT	Optimiser la gestion des ressources humaines de l'Etat	Nombre d'administrations disposant d'outils de GRH, notamment le plan pluriannuel de recrutement, le plan de formation, le cadre de référence de la gestion prévisionnelle des effectifs, les outils d'automatisation des avancements et d'amélioration du système de liquidation des droits,...	1	36		77,78%
145	617 - APPROFONDISSEMENT DE LA REFORME ADMINISTRATIVE	accroître la performance des services publics	Nombre d'administrations disposant d'outils pour la mise en œuvre des réformes	9	36		47,22%
146	618 - ADMINISTRATION ET PILOTAGE	Accompagner les structures du MINIFOPRA dans l'atteinte de leurs résultats	Niveau de réalisation des activités programmées au MINIFOPRA	60	100		62,5%
<b>CHAPITRE 51 - ELECTIONS CAMEROON</b>							
147	631 - COORDINATION ET PILOTAGE DES ELECTIONS AU CAMEROON	Assurer le bon déroulement des élections au Cameroun	Taux de participation aux élections				
<b>CHAPITRE 52 - COMMISSION NATIONALE DES DROITS DE L'HOMME ET DES LIBERTES</b>							
148	646 - COORDINATION ET PILOTAGE DE LA CNDHL	Assurer le respect des droits des citoyens	Nombre d'intervention de la CNDHL				
<b>CHAPITRE 55 - PENSIONS</b>							
149	661 - PENSIONS	assurer le paiement des allocations de retraite	Taux de couverture des pensions	15200000 0000	15652966 3681		102,98%
<b>CHAPITRE 56 - DETTE PUBLIQUE EXTERIEURE</b>							
150	667 - REMBOURSEMENT DE LA DETTE PUBLIQUE INTERIEURE	Honorer les engagements de l'Etat vis-à-vis des bailleurs	Proportion des remboursements de la dette publique intérieure effectués par rapport aux remboursements attendus	92 800 000 000	80 220 754 430		86,44%
<b>CHAPITRE 57 - DETTE PUBLIQUE INTERIEURE</b>							
151	673 - REMBOURSEMENT DE LA DETTE PUBLIQUE INTERIEURE	Honorer les engagements de l'Etat vis-à-vis des résidents	Proportion des remboursements de la dette publique intérieure effectués par rapport aux remboursements attendus	221 200 000 000	211 879 915 297		95,79%
<b>CHAPITRE 60 - SUBVENTIONS ET CONTRIBUTIONS</b>							
152	679 - SUBVENTIONS ET CONTRIBUTIONS	Contribuer au bon fonctionnement des organismes et établissements	Taux de réalisation des contributions attendues	345 457 000 000	314 639 145 899		91,08%
<b>CHAPITRE 65 - DEPENSES COMMUNES</b>							
153	685 - DEPENSES COMMUNES DE FONCTIONNEMENT	Couvrir les charges non réparties de l'Etat en fonctionnement	Taux de couverture des charges non réparties en fonctionnement	206 151 000 000	173 332 064 453		84,49%


## Loi de règlement 2013

CHAPITRE 92 - PARTICIPATIONS						
154	697 - PARTICIPATION DE L'ETAT DANS LES ENTREPRISES PARAPUBLIQUES ET PRIVEES	Couvrir les prises de participations de l'Etat	Taux de couverture des participations attendues de l'Etat	45 000 000 000	44 999 999 321	100%
CHAPITRE 93 - REHABILITATIONS ET RESTRUCTURATIONS						
155	703 - REHABILITATION ET RESTRUCTURATION DES ENTREPRISES PUBLIQUES	Assurer la réhabilitation et la restructuration des sociétés de l'Etat	Nombre d'entreprises restructurées ou réhabilitées	-	-	-
CHAPITRE 94 - INTERVENTIONS EN INVESTISSEMENT						
156	709 - INTERVENTIONS EN INVESTISSEMENT	Assurer la disponibilité des fonds de contrepartie et couvrir les autres charges non réparties de l'Etat en investissement	Taux de couverture des charges non réparties en investissement	166 550 000 000	153 541 327 589	92.19%



**ARTICLE 5:****ECARTS DANS LA MISE EN ŒUVRE DES PROGRAMMES POUR L'ANNEE 2013 :  
BASE AE ET CP**

Programmes	Dotations AE	Engagements AE	Taux AE	Dotations CP	Ordonnancements CP	Taux CP
<b>Chapitre Budgétaire : 01 PRÉSIDENCE DE LA REPUBLIQUE</b>	55 513 000 000	52 260 381 228	94,14%	55 513 000 000	50 993 861 034	91,86%
Programme : 001 FORMULATION ET COORDINATION DE L' ACTION PRÉSIDENTIELLE	16 456 460 308	15 978 147 797	97,10%	16 456 460 308	15 472 274 571	94,02%
Programme : 002 PROTECTION PRÉSIDENTIELLE ET INTÉGRITÉ DU TERRITOIRE	8 622 343 454	8 510 337 678	98,70%	8 622 343 454	8 330 567 667	96,62%
Programme : 003 GOUVERNANCE ET GESTION INTERNE DE LA PRÉSIDENCE DE LA RÉPUBLIQUE	30 434 196 238	27 771 377 753	91,25%	30 434 196 238	27 191 028 506	89,34%
<b>Chapitre Budgétaire : 02 PRÉSIDENCE : SERVICES RATTACHÉS À LA PRC</b>	9 601 000 000	7 414 623 313	77,23%	9 601 000 000	7 232 310 521	75,33%
Programme : 016 FORMULATION ET COORDINATION DE L'ACTION PRÉSIDENTIELLE	3 922 369 000	3 361 488 914	85,44%	3 922 369 000	3 170 138 913	80,83%
Programme : 018 GOUVERNANCE ET GESTION INTERNE DES SERVICES RATTACHÉS À LA PRÉSIDENCE DE LA RÉPUBLIQUE	5 678 631 000	4 053 134 399	71,38%	5 678 631 000	4 061 851 508	71,53%
<b>Chapitre Budgétaire : 03 ASSEMBLÉE NATIONALE</b>	17 871 000 000	17 871 000 000	100,00%	17 871 000 000	17 871 000 000	100,00%
Programme : 032 RENFORCEMENT DU CONTRÔLE PARLEMENTAIRE DE L'ACTION GOUVERNEMENTALE	5 000 000 000	5 000 000 000	100,00%	5 000 000 000	5 000 000 000	100,00%



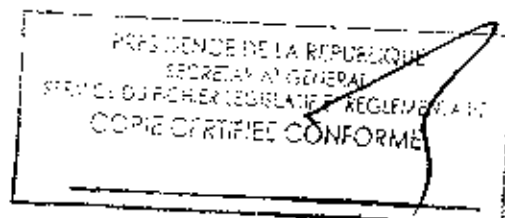


Loi de règlement 2013

Programme : 033 GOUVERNANCE ET GESTION INTERNE DE L'ASSEMBLEE NATIONALE	12 871 000 000	12 871 000 000	100,00%	12 871 000 000	12 871 000 000	100,00%
<b>Chapitre Budgetaire : 04 SERVICES DU PREMIER MINISTRE</b>	<b>14 562 000 000</b>	<b>13 077 290 051</b>	<b>89,80%</b>	<b>14 512 000 000</b>	<b>12 779 978 219</b>	<b>88,30%</b>
Programme : 046 DIRECTION ET COORDINATION DE L'ACTION GOUVERNEMENTALE	1 890 601 548	1 775 348 084	93,90%	1 890 601 548	1 775 348 083	93,90%
Programme : 047 ADMINISTRATION ET MODERNISATION DES SERVICES INTERNES ET RATTACHES AUX SERVICES DU PREMIER MINISTRE	12 671 398 452	11 301 941 967	89,19%	12 421 398 452	11 004 630 136	88,59%
<b>Chapitre Budgetaire : 05 CONSEIL ECONOMIQUE ET SOCIAL</b>	<b>1 837 000 000</b>	<b>1 801 000 000</b>	<b>98,04%</b>	<b>1 837 000 000</b>	<b>1 801 000 000</b>	<b>98,04%</b>
Programme : 061 PILOTAGE ET DEVELOPPEMENT DES MISSIONS CONIEES AU CONSEIL ECONOMIQUE ET SOCIAL.	884 000 000	879 000 000	99,43%	884 000 000	879 000 000	99,43%
Programme : 062 RENFORCEMENT DES CAPACITES FONCTIONNELLES DU CONSEIL ECONOMIQUE ET SOCIAL.	953 000 000	922 000 000	96,75%	953 000 000	922 000 000	96,75%
<b>Chapitre Budgetaire : 06 RELATIONS EXTERIEURES</b>	<b>28 984 000 000</b>	<b>16 272 951 656</b>	<b>56,14%</b>	<b>28 641 000 000</b>	<b>15 999 268 953</b>	<b>55,86%</b>
Programme : 076 GOUVERNANCE DE L'ACTION DIPLOMATIQUE	11 480 077 559	10 481 228 342	91,30%	11 137 077 559	10 470 574 189	94,02%
Programme : 077 VALORISATION DU POTENTIEL DE LA COOPERATION BILATERALE, DES CAMEROUNAIS DE LETRANGER ET DE LA DIASPORA	15 878 610 984	5 214 527 945	32,84%	15 878 610 984	4 951 604 395	31,18%
Programme : 078 DYNAMISATION DE LA COOPERATION MULTILATERALE ET DE LA COOPERATION DECENTRALISEE	1 625 311 457	577 195 369	35,51%	1 625 311 457	577 087 369	35,51%

## Loi de règlement 2013

<b>Chapitre Budgétaire : 07 ADMINISTRATION TERRITORIALE ET DECENTRALISATION</b>	<b>39 649 000 137</b>	<b>33 522 229 967</b>	<b>84,55%</b>	<b>36 384 000 000</b>	<b>32 202 417 790</b>	<b>88,51%</b>
Programme : 092 MODERNISATION DE L'ADMINISTRATION DU TERRITOIRE	21 401 014 943	18 070 415 477	84,44%	20 136 014 806	16 946 188 833	84,16%
Programme : 093 APPROFONDISSEMENT DU PROCESSUS DE DECENTRALISATION	6 489 700 000	4 387 885 234	67,61%	4 489 700 000	4 387 885 234	97,73%
Programme : 094 RENFORCEMENT DES MESURES DE PROTECTION CIVILE	3 249 699 430	3 032 884 816	93,33%	3 249 699 430	3 032 884 816	93,33%
Programme : 095 ADMINISTRATION ET GOUVERNANCE DU MINATD	8 508 585 764	8 031 044 440	94,39%	8 508 585 764	7 835 458 907	92,09%
<b>Chapitre Budgétaire : 08 JUSTICE</b>	<b>41 299 761 000</b>	<b>20 273 513 002</b>	<b>49,09%</b>	<b>35 119 000 000</b>	<b>18 473 376 114</b>	<b>55,78%</b>
Programme : 107 GOUVERNANCE ET GESTION DU SOUS-SECTEUR JUSTICE	10 107 766 931	6 161 008 578	60,95%	9 127 006 931	5 176 801 251	56,72%
Programme : 108 CONSOLIDATION DE L'ETAT DE DROIT	12 769 558 975	5 289 471 385	41,42%	12 369 557 975	5 280 009 339	42,69%
Programme : 109 AMELIORATION DE LA POLITIQUE PENALE ET PENITENTIAIRE	7 727 814 000	6 753 626 565	87,39%	7 727 814 000	6 340 626 765	82,05%
Programme : 110 APPUI A LA LUTTE CONTRE LA CORRUPTION ET LES ATTEINTES A LA FORTUNE PUBLIQUE	10 694 621 094	2 069 406 474	19,35%	3 894 621 094	1 675 938 759	43,03%
<b>Chapitre Budgétaire : 09 COUR SUPREME</b>	<b>4 347 000 000</b>	<b>4 222 906 881</b>	<b>97,15%</b>	<b>4 347 000 000</b>	<b>4 218 397 377</b>	<b>97,04%</b>
Programme : 121 ADMINISTRATION ET GESTION DES SERVICES DE LA COUR SUPREME	3 301 000 000	3 247 983 413	98,39%	3 301 000 000	3 243 474 181	98,26%



## Loi de règlement 2013

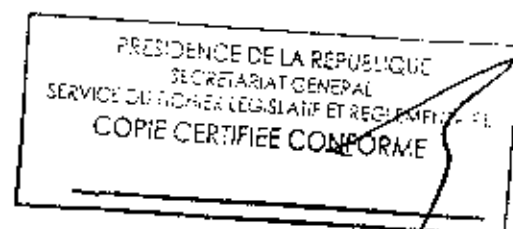
Programme : 122 CONTRÔLE DE LA TRANSPARENCE FINANCIÈRE, DE LA GESTION BUDGÉTAIRE ET DE LA QUALITÉ DES COMPTES PUBLICS	595 000 000	552 061 690	92,78%	595 000 000	552 061 670	92,78%
Programme : 123 CONTRIBUTION A LA CONSOLIDATION DE L'ÉTAT DE DROIT	451 000 000	422 861 778	93,76%	451 000 000	422 861 526	93,76%
<b>Chapitre Budgétaire : 10 MARCHES PUBLICS</b>	<b>25 520 469 800</b>	<b>20 243 561 471</b>	<b>79,32%</b>	<b>22 919 000 000</b>	<b>20 008 647 160</b>	<b>87,30%</b>
Programme : 715 PASSATION DES MARCHES PUBLICS	6 818 858 764	6 434 824 034	94,37%	6 817 447 164	6 433 529 887	94,37%
Programme : 716 CONTRÔLE DE L'EXÉCUTION DES MARCHES PUBLICS	4 300 464 805	3 982 817 969	92,61%	4 300 406 805	3 976 196 961	92,46%
Programme : 717 RENFORCEMENT DES MOYENS D'ACCOMPAGNEMENT ET GOUVERNANCE DU MINMAP	14 401 146 231	9 825 919 468	68,23%	11 801 146 031	9 598 920 312	81,34%
<b>Chapitre Budgétaire : 11 CONTRÔLE SUPÉRIEUR DE L'ÉTAT</b>	<b>4 346 000 000</b>	<b>4 006 586 370</b>	<b>92,19%</b>	<b>4 346 000 000</b>	<b>3 988 194 261</b>	<b>91,77%</b>
Programme : 136 AMÉLIORATION DU CADRE INSTITUTIONNEL, JURIDIQUE ET MÉTHODOLOGIQUE DU CONTRÔLE ADMINISTRATIF EN VUE DE SON ARRIMAGE AUX STANDARDS INTERNATIONNAUX	329 733 279	324 868 306	98,52%	329 733 279	322 964 120	97,95%
Programme : 137 RENFORCEMENT DE LA LUTTE CONTRE LES ATTEINTES À LA FORTUNE PUBLIQUE	684 852 228	569 237 603	83,12%	684 852 228	567 990 199	82,94%
Programme : 138 PILOTAGE ET RENFORCEMENT DES CAPACITÉS OPÉRATIONNELLES DU CONSUPE	3 331 414 493	3 112 480 461	93,43%	3 331 414 493	3 097 239 942	92,97%
<b>Chapitre Budgétaire : 12 DÉLÉGATION GÉNÉRALE À LA SÛRETÉ NATIONALE</b>	<b>87 309 666 671</b>	<b>80 428 463 365</b>	<b>92,12%</b>	<b>85 411 000 000</b>	<b>76 251 062 174</b>	<b>89,28%</b>
Programme : 151 CONSOLIDATION DE LA SÉCURITÉ PUBLIQUE	7 650 627 360	6 535 902 028	85,43%	7 109 121 716	4 962 145 951	69,80%

Loi de règlement 2013

Programme : 152 PILOTAGE ET RENFORCEMENT DES MOYENS D'ACCOMPAGNEMENT DE LA DCSN	75 823 745 939	70 799 804 067	93,37%	74 776 720 581	68 196 161 620	91,20%
Programme : 151 RENFORCEMENT DE LA SURVEILLANCE DES FRONTIERES	1 001 642 473	762 221 302	76,10%	887 141 844	762 220 389	85,92%
Programme : 155 AMELIORATION DES METHODES ET TECHNIQUES DE RECHERCHE DU RENSEIGNEMENT	2 833 650 899	2 330 535 968	82,24%	2 638 015 899	2 330 534 214	88,34%
<b>Chapitre Budgetaire : 13 DEFENSE</b>	<b>187 274 368 908</b>	<b>177 745 777 720</b>	<b>94,91%</b>	<b>184 179 000 000</b>	<b>177 601 176 081</b>	<b>94,87%</b>
Programme : 166 RENFORCEMENT DE LA DEFENSE DU TERRITOIRE	104 713 097 964	101 748 104 959	97,17%	103 984 454 964	101 742 699 979	97,84%
Programme : 168 COORDINATION ET PILOTAGE DE LA POLITIQUE DE DEFENSE NATIONALE	31 969 677 541	28 042 654 266	87,72%	31 769 677 544	27 933 948 982	87,93%
Programme : 169 PARTICIPATION A L'ACTION NATIONALE DE DEVELOPEMENT	1 241 598 243	1 139 116 645	91,75%	1 241 598 243	1 134 216 645	91,35%
Programme : 170 PARTICIPATION A LA PROTECTION DES PERSONNES ET DES BIENS	49 349 995 157	46 815 701 850	94,86%	47 183 269 249	46 790 310 475	99,17%
<b>Chapitre Budgetaire : 14 CULTURE</b>	<b>4 896 000 000</b>	<b>3 146 990 420</b>	<b>64,39%</b>	<b>3 738 000 000</b>	<b>3 118 924 350</b>	<b>83,44%</b>
Programme : 181 CONSERVATION DE L'ART ET DE LA CULTURE CAMEROUNAISE	328 920 132	169 352 085	51,49%	318 920 132	169 352 085	53,10%
Programme : 182 DEVELOPEMENT DES ACTIFS DE LA PROPRIÉTÉ LITTÉRAIRE ET ARTISTIQUE	991 562 327	428 244 839	43,19%	507 212 327	428 044 839	84,39%
Programme : 183 RENFORCEMENT DES MOYENS D'ACCOMPAGNEMENT DU SOUS-SECTEUR ARTS ET CULTURE	3 567 517 541	2 549 393 496	71,46%	2 911 867 541	2 521 527 426	86,59%


**Loi de règlement 2013**

<b>Chapitre Budgétaire : 15 EDUCATION DE BASE</b>	<b>171 818 002 340</b>	<b>167 617 590 877</b>	<b>97,56%</b>	<b>171 118 000 000</b>	<b>165 740 861 360</b>	<b>96,86%</b>
Programme : 196 UNIVERSALISATION DU CYCLE PRIMAIRE	110 052 264 900	107 685 401 294	97,85%	110 052 262 560	106 177 657 329	96,48%
Programme : 197 APPUI AU DEVELOPPEMENT DU PRESCOLAIRE	10 837 065 902	10 569 278 136	97,53%	10 837 065 902	10 542 278 136	97,28%
Programme : 198 GESTION ET GOUVERNANCE EDUCATIVE	14 811 052 538	13 595 408 739	91,79%	14 111 052 538	13 253 423 187	93,92%
Programme : 199 ALPHABETISATION, EDUCATION NON FORMELLE ET PROMOTION DES LANGUES NATIONALES	36 117 619 000	35 767 502 708	99,03%	36 117 619 000	35 767 502 708	99,03%
<b>Chapitre Budgétaire : 16 : SPORTS ET EDUCATION PHYSIQUE</b>	<b>19 997 010 000</b>	<b>18 315 205 323</b>	<b>91,59%</b>	<b>19 901 000 000</b>	<b>18 300 301 327</b>	<b>91,96%</b>
Programme : 211 ENCADREMENT DU MOUVEMENT SPORTIF	9 047 079 181	7 737 213 459	85,52%	9 047 079 181	7 737 213 459	85,52%
Programme : 212 DEVELOPPEMENT DES INFRASTRUCTURES SPORTIVES	6 418 010 000	6 259 607 951	97,53%	6 322 000 000	6 259 607 951	99,01%
Programme : 213 ADMINISTRATION ET PILOTAGE DES PROGRAMMES DU SOUS- SECTEUR SPORTS ET EDUCATION PHYSIQUE	4 531 920 819	4 318 383 913	95,29%	4 531 920 819	4 303 479 917	94,96%
<b>Chapitre Budgétaire : 17 COMMUNICATION</b>	<b>14 315 369 000</b>	<b>9 324 197 310</b>	<b>65,13%</b>	<b>10 158 000 000</b>	<b>9 307 604 130</b>	<b>91,63%</b>
Programme : 226 AMÉLIORATION DE L'OFFRE ET DE L'ACCÈS À L'INFORMATION	10 442 413 578	5 843 963 504	55,96%	6 285 044 578	5 833 963 504	92,82%
Programme : 228 PILOTAGE ET COORDINATION DU SOUS- SECTEUR DE LA COMMUNICATION	3 872 955 422	3 480 233 806	89,86%	3 872 955 422	3 473 640 626	89,69%




## Loi de règlement 2013

<b>Chapitre Budgétaire : 18 ENSEIGNEMENT SUPERIEUR</b>	64 232 854 000	45 323 217 513	70,56%	48 201 000 000	44 253 096 325	91,81%
Programme : 241 DEVELOPPEMENT DE LA COMPOSANTE TECHNOLOGIQUE ET PROFESSIONNELLE DE L'ENSEIGNEMENT SUPERIEUR	21 619 729 000	12 402 112 804	57,36%	12 383 000 000	11 725 959 804	94,69%
Programme : 242 MODERNISATION ET PROFESSIONNALISATION DES ETABLISSEMENTS FACULTAIRES CLASSIQUES	6 939 804 079	1 811 501 049	26,10%	2 190 204 079	1 798 507 899	82,12%
Programme : 243 STRUCTURATION, AMELIORATION ET VALORISATION DE LA RECHERCHE ET DE L'INNOVATION UNIVERSITAIRES ET DE L'INTERNATIONALISATION DE L'ENSEIGNEMENT SUPERIEUR	1 329 248 659	838 805 068	63,10%	1 119 248 659	837 945 068	74,87%
Programme : 244 AMELIORATION DE LA GOUVERNANCE DU SYSTEME DE L'ENSEIGNEMENT SUPERIEUR ET DE LA GESTION DES FLUX	34 344 072 262	30 268 798 592	88,13%	32 508 547 262	29 890 683 554	91,95%
<b>Chapitre Budgétaire : 19 RECHERCHE SCIENTIFIQUE ET INNOVATION</b>	12 262 520 000	11 417 835 992	93,11%	11 731 000 000	11 386 750 957	97,07%
Programme : 256 RECHERCHE ET DEVELOPPEMENT AGRICOLE	5 771 633 000	5 426 762 023	94,02%	5 471 633 000	5 426 762 023	99,18%
Programme : 257 RECHERCHE ET DEVELOPPEMENT TECHNOLOGIQUE, GEOLOGIQUE ET MINIER	1 890 794 774	1 829 639 911	96,77%	1 840 794 774	1 829 639 911	99,39%
Programme : 258 RECHERCHE ET DEVELOPPEMENT SOCIAL	1 600 684 000	1 442 140 941	90,10%	1 419 164 000	1 412 140 941	99,51%
Programme : 259 APPUI A LA POLITIQUE DU SOUS-SECTEUR RECHERCHE ET INNOVATION	2 999 408 226	2 719 293 117	90,66%	2 999 408 226	2 718 208 082	90,62%
<b>Chapitre Budgétaire : 20 ECONOMIE ET FINANCES</b>	51 220 999 700	47 033 212 469	91,82%	48 868 000 000	43 658 717 419	89,34%




## Loi de règlement 2013

Programme : 271 OPTIMISATION DES RECETTES NON PETROLIERES, AMELIORATION DU CLIMAT DES AFFAIRES ET PROTECTION DE L'ESPACE ECONOMIQUE NATIONAL	12 878 399 563	14 751 653 156	114,55%	12 706 934 863	12 380 725 347	97,43%
Programme : 272 GESTION DE LA TRESORERIE DE L'ETAT ET DE LA DETTE, COMPTABILITE PUBLIQUE ET FINANCEMENT DE L'ECONOMIE	14 950 668 616	12 485 541 157	83,51%	13 709 133 616	11 820 420 970	86,22%
Programme : 274 MODERNISATION DE LA GESTION BUDGETAIRE DE L'ETAT	9 820 886 254	9 194 909 394	93,63%	9 810 886 254	9 117 055 093	92,93%
Programme : 275 COORDINATION ADMINISTRATIVE, MODERNISATION DES SERVICES ET PROMOTION DE LA GOUVERNANCE AU MINFI	13 571 045 267	10 601 108 762	78,12%	12 641 045 267	10 340 516 009	81,80%
<b>Chapitre Budgétaire : 21 COMMERCE</b>	<b>6 171 000 000</b>	<b>5 061 382 933</b>	<b>82,02%</b>	<b>5 541 000 000</b>	<b>5 022 679 412</b>	<b>90,65%</b>
Programme : 286 DEVELOPPEMENT DES EXPORTATIONS	657 727 571	547 623 833	83,26%	657 727 571	547 623 833	83,26%
Programme : 287 REGULATION DU MARCHÉ INTERIEUR	2 314 245 234	1 520 295 580	65,69%	1 684 245 234	1 500 170 580	89,07%
Programme : 288 MANAGEMENT DES RESSOURCES	3 199 027 195	2 993 463 520	93,57%	3 199 027 195	2 974 884 999	92,99%
<b>Chapitre Budgétaire : 22 PLANNIFICATION PROGRAMMATION DU DEVELOP. ET A. T</b>	<b>57 229 000 000</b>	<b>45 310 670 523</b>	<b>79,17%</b>	<b>46 429 000 000</b>	<b>44 955 462 568</b>	<b>96,83%</b>
Programme : 301 ADMINISTRATION ET GOUVERNANCE	18 966 400 370	18 032 370 152	95,08%	18 966 400 370	17 735 334 098	93,51%
Programme : 302 APPUI A LA RELANCE ECONOMIQUE POUR L'ACCELERATION DE LA CROISSANCE	2 122 835 206	2 094 130 847	98,65%	2 122 835 206	2 091 355 847	98,52%
Programme : 304	34 503 369 101	23 581 480 759	68,35%	23 708 369 101	23 581 075 758	99,48%



## Loi de règlement 2013

Programme : 305 RENFORCEMENT DU PARTENARIAT AU DEVELOPPEMENT ET DE L' INTEGRATION REGIONALE	1 636 395 323	1 602 688 765	97,94%	1 636 395 323	1 547 696 865	94,58%
<b>Chapitre Budgétaire : 25 TOURISME</b>	<b>19 227 457 000</b>	<b>8 215 889 762</b>	<b>42,73%</b>	<b>9 487 000 000</b>	<b>8 141 737 738</b>	<b>85,82%</b>
Programme : 317 DEVELOPPEMENT DE L'OFFRE DE TOURISME ET DES LOISIRS	13 876 369 635	4 393 120 680	31,66%	4 895 912 635	4 367 866 680	89,21%
Programme : 318 PROMOTION DU TOURISME ET DES LOISIRS	930 299 882	644 318 748	69,26%	930 299 882	644 068 748	69,23%
Programme : 319 RENFORCEMENT DU CADRE INSTITUTIONNEL DE DEVELOPPEMENT DU TOURISME ET DE LOISIRS	829 326 284	635 742 306	76,66%	659 326 284	609 910 506	92,51%
Programme : 320 ADMINISTRATION ET GOUVERNANCE DU MINTOUL	3 591 461 199	2 542 708 028	70,80%	3 001 461 199	2 519 891 804	83,96%
<b>Chapitre Budgétaire : 25 ENSEIGNEMENTS SECONDAIRES</b>	<b>222 891 644 000</b>	<b>213 938 290 013</b>	<b>95,98%</b>	<b>220 161 000 000</b>	<b>212 966 563 023</b>	<b>96,73%</b>
Programme : 331 DEVELOPPEMENT DE L'ENSEIGNEMENT SECONDAIRE GÉNÉRAL	20 063 092 609	18 805 798 982	93,73%	20 062 469 095	18 696 124 980	93,19%
Programme : 332 DEVELOPPEMENT DE L'ENSEIGNEMENT SECONDAIRE TECHNIQUE ET PROFESSIONNEL	12 135 264 658	11 031 040 259	90,90%	12 135 245 743	10 937 420 009	90,13%
Programme : 333 DEVELOPPEMENT DE L'ENSEIGNEMENT SECONDAIRE NORMAL	670 114 178	701 309 957	104,66%	670 113 163	683 309 957	101,97%
Programme : 334 GOUVERNANCE ET PARTENARIAT DU MINESEC	190 023 172 555	183 400 140 815	96,51%	187 293 171 999	182 649 708 077	97,52%






<b>Chapitre Budgétaire : 26</b> JEUNESSE	24 184 200 000	8 543 960 049	35,33%	8 702 000 000	8 531 419 234	98,04%
Programme : 346 EDUCATION CIVIQUE ET INSERTION SOCIALE DES JEUNES	10 670 807 367	4 643 880 361	43,52%	4 670 807 367	4 642 350 361	99,39%
Programme : 347 PROMOTION ECONOMIQUE DES JEUNES	11 762 348 250	2 313 718 738	19,67%	2 360 148 250	2 311 198 738	97,93%
Programme : 348 GOUVERNANCE ET DEVELOPPEMENT INSTITUTIONNEL DU MINJEC	1 751 044 383	1 586 380 950	90,60%	1 671 044 383	1 577 870 135	94,42%
<b>Chapitre Budgétaire : 28</b> ENVIRONNEMENT ET PROTECTION NATURE	6 626 000 000	5 671 205 853	88,61%	6 356 000 000	5 829 081 395	91,71%
Programme : 361 DÉFERTILISATION ET CHANGEMENTS CLIMATIQUES	2 914 994 699	2 696 111 767	92,49%	2 914 994 699	2 670 901 627	91,63%
Programme : 362 GESTION DURABLE DE LA BIODIVERSITÉ	833 209 946	813 336 541	97,61%	833 209 946	810 419 141	97,26%
Programme : 363 LUTTE CONTRE LES POLLUTIONS ET LES NUISANCES ET SUBSTANCES CHIMIQUES NOCIVES ET/OU DANGEREUSES	388 643 000	387 543 906	99,72%	388 643 000	383 813 888	98,76%
Programme : 364 PILOTAGE ET ADMINISTRATION DU MINERDHD	2 489 152 355	1 974 213 639	79,31%	2 219 152 355	1 963 946 739	88,50%
<b>Chapitre Budgétaire : 29</b> INDUSTRIE MINES ET DEVEL TECHNOLOGIQUE	8 841 000 000	8 393 590 364	94,94%	8 841 000 000	8 379 890 463	94,78%
Programme : 376 VALORISATION DES RESSOURCES MINIERES ET GEOLOGIQUES	2 175 360 920	2 148 351 740	98,76%	2 175 360 920	2 148 351 740	98,76%
Programme : 377 DIVERSIFICATION ET AMELIORATION DE LA COMPETITIVITE DES FILIERES INDUSTRIELLES	2 122 069 258	2 019 650 417	95,17%	2 122 069 258	2 013 499 167	94,88%

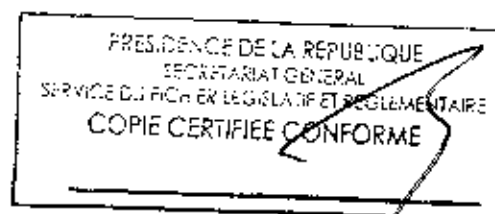
## Loi de règlement 2013

Programme : 378 VALORISATION DES INVENTIONS, INNOVATIONS TECHNOLOGIQUES ET ACTIFS DE LA PROPRIETE INDUSTRIELLE	343 948 109	313 720 752	91,21%	343 948 109	312 908 002	90,98%
Programme : 379 RENFORCEMENT DES MOYENS D'ACCOMPAGNEMENT DU MINIMDI	4 199 621 713	3 911 867 455	93,15%	4 199 621 713	3 905 131 554	92,99%
<b>Chapitre Budgétaire : 30 AGRICULTURE ET DEVELOPPEMENT</b>	<b>101 486 000 000</b>	<b>91 183 968 390</b>	<b>89,85%</b>	<b>95 520 000 000</b>	<b>90 576 836 185</b>	<b>94,82%</b>
Programme : 391 DEVELOPPEMENT INSTITUTIONNEL ET RENFORCEMENT DES CAPACITES DES ACTEURS ETATIQUES ET PRIVES	36 417 246 273	35 026 806 142	96,18%	36 256 886 273	34 832 532 487	96,07%
Programme : 392 AMELIORATION DE LA PRODUCTIVITE ET COMPETIVITE DES FILIERES AGRICOLES	51 755 427 498	44 127 028 973	85,26%	46 470 787 498	44 067 867 423	94,83%
Programme : 393 MODERNISATION DES INFRASTRUCTURES DU MONDE RURAL ET DE PRODUCTION AGRICOLE	12 386 550 995	11 087 086 793	89,51%	11 865 550 995	10 748 286 793	90,58%
Programme : 394 GESTION DURABLE DES RESSOURCES NATURELLES SPECIFIQUES A L'AGRICULTURE	926 775 234	943 046 482	101,76%	926 775 234	928 149 482	100,15%
<b>Chapitre Budgétaire : 31 ELEVAGE ET INDUSTRIES ANIMALES</b>	<b>29 550 500 000</b>	<b>26 585 721 170</b>	<b>89,97%</b>	<b>28 766 000 000</b>	<b>26 354 713 409</b>	<b>91,62%</b>
Programme : 406 DEVELOPPEMENT DES PRODUCTIONS ET DES INDUSTRIES ANIMALES	9 533 348 160	8 927 182 666	93,64%	9 533 348 160	8 820 647 666	92,52%
Programme : 407 AMELIORATION DE LA COUVERTURE SANITAIRE DES CHEPTELS ET DE LA LUTTE CONTRE LES ZOOSE	5 583 987 100	5 359 474 596	95,98%	5 583 987 100	5 357 825 281	95,95%
Programme : 408 DEVELOPPEMENT DES PRODUCTIONS HALIEUTIQUES	4 615 960 390	4 221 588 762	91,46%	4 615 960 390	4 183 671 762	90,63%
Programme : 409 PILOTAGE ET AMELIORATION DU CADRE INSTITUTIONNEL DU MINEPIA	9 817 204 350	8 077 475 146	82,28%	9 032 704 350	7 992 568 700	88,48%




## Loi de règlement 2013

<b>Chapitre Budgétaire : 32 ENERGIE ET EAU</b>	176 165 871 000	98 993 464 206	56,19%	107 794 000 000	98 661 521 503	91,53%
Programme : 421 OFFRE D'ENERGIE	100 787 728 146	34 985 723 564	34,71%	34 995 727 850	34 979 588 466	99,95%
Programme : 422 ACCES A L'ENERGIE	5 349 484 106	3 524 765 279	65,89%	4 220 004 037	3 273 191 529	77,56%
Programme : 423 ACCES A L'EAU POTABLE ET A L'ASSAINISSEMENT LIQUIDE	65 383 073 033	56 356 502 955	86,19%	64 053 000 307	56 288 631 967	87,88%
Programme : 424 RENFORCEMENT DES MOYENS D'ACCOMPAGNEMENT DES SOUS- SECTEURS EAU ET ENERGIE	4 645 585 715	4 126 472 408	88,83%	4 525 267 806	4 120 109 541	91,05%
<b>Chapitre Budgétaire : 33 FORETS ET FAUNE</b>	18 161 000 000	15 961 203 304	87,89%	16 511 000 000	15 795 973 630	95,67%
Programme : 960 PILOTAGE, GESTION INSTITUTIONNELLE ET GOUVERNANCE DU SOUS SECTEUR	4 270 794 035	4 013 529 595	93,98%	4 270 794 035	3 997 650 282	93,60%
Programme : 961 AMENAGEMENT ET RENOUVELLEMENT DE LA RESSOURCE FORESTIERE	8 602 128 003	6 965 198 791	80,97%	6 952 128 003	6 850 548 791	98,54%
Programme : 962 SECURISATION ET VALORISATION DES RESSOURCES FAUNIQVES ET DES AIRES PROTEGEES	4 090 883 716	3 741 121 916	91,45%	4 090 883 716	3 706 861 555	90,61%
Programme : 963 VALORISATION DES RESSOURCES FORESTIERES LIGNEUSES ET NON LIGNEUSES	1 197 194 246	1 241 353 002	103,69%	1 197 194 246	1 240 913 002	103,65%
<b>Chapitre Budgétaire : 35 EMPLOI ET FORMATION PROFESSIONNELLE</b>	13 736 000 000	12 980 669 898	94,50%	13 236 000 000	12 844 546 125	97,04%
Programme : 452 PROMOTION DE L'EMPLOI DECENT	3 002 016 975	2 903 863 525	96,73%	2 961 016 975	2 902 063 580	98,01%




## Loi de règlement 2013

Programme : 453 DEVELOPPEMENT DE LA FORMATION PROFESSIONNELLE	7 707 650 393	7 371 541 121	95,64%	7 411 650 393	7 261 540 853	97,97%
Programme : 454 RENFORCEMENT DE L'EFFICACITE DES MOYENS D'ACTIONS DU MINEFOP	3 026 332 632	2 705 265 252	89,39%	2 863 332 632	2 680 941 692	93,63%
<b>Chapitre Budgétaire : 36 TRAVAUX PUBLICS</b>	<b>516 219 087 846</b>	<b>237 197 041 497</b>	<b>45,95%</b>	<b>252 735 000 000</b>	<b>223 481 635 617</b>	<b>88,31%</b>
Programme : 467 CONSTRUCTION DU RESEAU ROUTIER	360 429 185 675	128 622 271 757	35,69%	137 403 185 150	123 567 527 739	89,93%
Programme : 468 MAINTENANCE DU RESEAU ROUTIER	107 007 253 241	67 324 825 317	62,92%	73 049 168 450	63 226 911 062	86,55%
Programme : 469 RENFORCEMENT DE L'INGENIERIE DE LA CONSTRUCTION	596 433 849	573 765 423	96,20%	596 433 319	563 675 618	94,51%
Programme : 470 RENFORCEMENT INSTITUTIONNEL DU MINTP	48 186 213 081	40 676 179 000	84,41%	41 686 213 081	35 823 521 198	85,94%
<b>Chapitre Budgétaire : 37 DOMAINES ET AFFAIRES FONCIERES</b>	<b>23 350 123 000</b>	<b>17 511 923 903</b>	<b>75,00%</b>	<b>19 513 000 000</b>	<b>17 291 631 427</b>	<b>88,62%</b>
Programme : 481 MODERNISATION DU CADASTRE	3 057 475 998	2 775 684 654	90,78%	3 057 475 998	2 774 684 654	90,75%
Programme : 482 PROTECTION ET DEVELOPPEMENT DU PATRIMOINE DE L'ETAT	9 103 688 126	7 812 566 106	85,82%	8 723 688 126	7 614 830 190	87,29%
Programme : 483 CONSTITUTION DES RESERVES FONCIERES ET LOTISSEMENTS DOMANIAUX	7 345 717 921	3 645 645 176	49,63%	3 888 595 569	3 641 602 976	93,65%
Programme : 484 AMELIORATION DE LA GOUVERNANCE ET DES CONDITIONS DE TRAVAIL AU MINDCAF	3 843 240 955	3 278 027 967	85,29%	3 843 240 307	3 260 513 607	84,84%




Loi de règlement 2013

<p>Chapitre Budgétaire : 38 DEVELOPPEMENT URBAIN ET HABITAT</p>	137 501 000 000	76 176 973 227	55,40%	76 904 000 000	75 399 477 301	98,04%
<p>Programme : 496 DEVELOPPEMENT DE L'HABITAT</p>	6 367 619 338	5 099 966 224	80,09%	5 267 619 338	4 854 294 222	92,15%
<p>Programme : 497 AMELIORATION DE LA GOUVERNANCE ET DE L'ENVIRONNEMENT URBAIN</p>	19 117 034 514	17 243 346 557	90,20%	17 293 534 514	17 243 346 555	99,71%
<p>Programme : 498 DEVELOPPEMENT DES INFRASTRUCTURES DE TRANSPORT URBAIN (PDUITS)</p>	99 891 267 614	45 714 510 506	45,76%	45 588 767 614	45 194 165 649	99,13%
<p>Programme : 499 PILOTAGE ET ADMINISTRATION DE LA POLITIQUE DU SOUS-SECTEUR URBAIN</p>	12 125 078 534	8 118 549 940	66,96%	8 754 078 534	8 107 670 915	92,62%
<p>Chapitre Budgétaire : 39 PETITES ET MOYENNES ENTREPRISES SOCIALES ET FAMILI</p>	9 714 500 000	7 651 142 984	78,78%	9 714 000 000	7 409 687 915	76,28%
<p>Programme : 511 AMELIORATION DE LA COMPETITIVITE DES PME</p>	904 399 291	902 825 186	99,83%	904 399 291	902 825 185	99,83%
<p>Programme : 512 PROMOTION DE L'INITIATIVE PRIVEE ET AMELIORATION DU CLIMAT DES AFFAIRES EN FAVEUR DES PME</p>	4 371 640 304	2 318 330 793	53,03%	4 371 640 304	2 292 309 630	52,44%
<p>Programme : 513 PROMOTION DE L'ENTREPRENARIAT COLLECTIF ET AMELIORATION DES PERFORMANCES DES TPE ET DE L'ARTISANAT</p>	1 349 007 939	1 524 736 841	113,03%	1 349 007 939	1 319 778 147	97,83%
<p>Programme : 514 RENFORCEMENT DES CAPACITES DU MINPMHESA</p>	3 089 452 466	2 905 230 164	94,04%	3 088 952 466	2 894 774 953	93,71%
<p>Chapitre Budgétaire : 40 SANTÉ PUBLIQUE</p>	164 747 017 092	135 209 210 805	93,00%	162 448 000 000	149 382 637 644	91,96%
<p>Programme : 526 SANTÉ DE LA MÈRE, DE L'ADOLESCENT ET DE L'ENFANT</p>	28 321 695 834	27 186 267 697	95,99%	28 321 680 953	25 843 099 102	91,25%



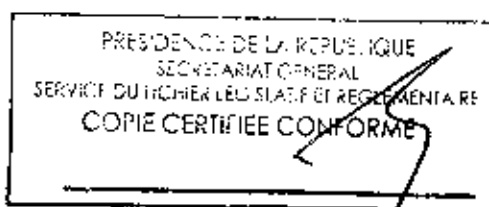
## Loi de règlement 2013

Programme : 527 LUTTE CONTRE LA MALADIE ET PROMOTION DE LA SANTÉ	28 122 582 711	26 642 673 617	94,74%	27 742 582 711	26 598 891 142	95,88%
Programme : 528 VIABILISATION DU DISTRICT DE SANTÉ	31 965 785 962	27 638 351 299	86,46%	30 246 785 263	25 376 849 627	83,90%
Programme : 530 GOUVERNANCE ET AMÉLIORATION DES CONDITIONS DE TRAVAIL AU MINSANTE	76 336 952 585	71 741 918 192	93,98%	76 136 951 073	71 563 797 873	93,99%
<b>Chapitre Budgétaire : 41 TRAVAIL ET SECURITE SOCIALE</b>	<b>4 169 000 000</b>	<b>3 548 018 178</b>	<b>85,10%</b>	<b>4 169 000 000</b>	<b>3 539 715 578</b>	<b>84,91%</b>
Programme : 541 PROMOTION DE LA SECURITE SOCIALE POUR LE GRAND NOMBRE	136 338 200	128 651 600	94,36%	136 338 200	128 651 600	94,36%
Programme : 542 AMELIORATION DE LA PROTECTION DU TRAVAIL	1 153 109 995	1 061 957 544	92,10%	1 153 109 995	1 061 807 544	92,08%
Programme : 543 GOUVERNANCE ET PILOTAGE DU SOUS SECTEUR TRAVAIL ET SECURITE SOCIALE	2 879 551 805	2 357 409 034	81,87%	2 879 551 805	2 349 256 434	81,58%
<b>Chapitre Budgétaire : 42 AFFAIRES SOCIALES</b>	<b>5 624 000 000</b>	<b>4 636 965 572</b>	<b>82,45%</b>	<b>5 624 000 000</b>	<b>4 497 691 933</b>	<b>79,97%</b>
Programme : 557 PROTECTION SOCIALE ET PREVENTION DES DEFICIENCES, DE L'INADAPTATION SOCIALE, DES RISQUES ET FLEAUX SOCIAUX	783 837 423	730 019 938	93,13%	783 837 423	705 019 938	89,94%
Programme : 559 SOLIDARITE NATIONALE ET JUSTICE SOCIALE	642 037 301	317 844 388	49,51%	642 037 301	317 844 388	49,51%
Programme : 560 GESTION ET GOUVERNANCE SOCIALES	4 198 125 276	3 589 101 246	85,49%	4 198 125 276	3 474 827 607	82,77%




## Loi de règlement 2013

<b>Chapitre Budgétaire : 43 PROMOTION DE LA FEMME ET DE LA FAMILLE</b>	<b>4 827 001 000</b>	<b>4 557 521 055</b>	<b>94,42%</b>	<b>4 453 000 000</b>	<b>3 974 900 918</b>	<b>89,26%</b>
Programme : 571 PROMOTION DE LA FEMME ET DU GENRE	2 759 887 297	2 671 735 030	96,81%	2 385 887 297	2 096 816 087	87,88%
Programme : 572 DEVELOPPEMENT DE LA FAMILLE	836 332 536	767 035 971	91,71%	836 332 536	767 035 971	91,71%
Programme : 573 DEVELOPPEMENT INSTITUTIONNEL ET GOUVERNANCE DU SOUS- SECTEUR FEMME ET FAMILLE	1 230 781 167	1 118 750 054	90,90%	1 230 780 167	1 111 048 860	90,27%
<b>Chapitre Budgétaire : 45 POSTES ET TELECOMMUNICATIONS</b>	<b>42 639 800 000</b>	<b>21 589 453 690</b>	<b>50,63%</b>	<b>38 684 000 000</b>	<b>21 370 311 729</b>	<b>55,24%</b>
Programme : 586 DENSIFICATION DU RESEAU ET AMÉLIORATION DE LA COUVERTURE NATIONALE POSTALE	5 890 629 088	2 324 348 144	39,46%	2 435 629 088	2 324 173 143	95,42%
Programme : 587 DÉVELOPPEMENT ET OPTIMISATION DES RÉSEAUX ET SERVICES DES TÉLÉCOMMUNICATIONS ET TIC	30 778 372 055	14 282 483 707	46,40%	30 553 372 055	14 121 914 418	46,22%
Programme : 588 SOUTIEN A LA POLITIQUE DU SOUS-SECTEUR POSTES ET TELECOMMUNICATIONS	5 970 798 857	4 982 621 839	83,45%	5 694 998 857	4 924 224 168	86,47%
<b>Chapitre Budgétaire : 46 TRANSPORTS</b>	<b>9 085 000 000</b>	<b>7 273 768 267</b>	<b>80,06%</b>	<b>7 749 000 000</b>	<b>7 220 423 687</b>	<b>93,18%</b>
Programme : 602 AMÉLIORATION DU SYSTÈME DE SÛRETÉ ET SECURITÉ DES DIFFÉRENTS MODES DE TRANSPORTS ET AMÉLIORATION DU SYSTÈME DE COLLECTE DES DONNÉES MÉTÉOROLOGIQUES	3 288 739 586	2 301 244 539	69,97%	2 372 022 586	2 301 244 534	97,02%
Programme : 603 AMÉLIORATION DES CONDITIONS, MOYENS DE TRAVAIL ET PROMOTION DE LA BONNE GOUVERNANCE AU MINT	3 362 781 128	2 559 954 756	76,13%	2 943 498 128	2 515 975 637	85,48%



## Loi de règlement 2013

Programme : 607 DEVELOPPEMENT ET REHABILITATION DES INFRASTRUCTURES DE BASE	2 433 479 286	2 412 568 972	99,14%	2 433 479 286	2 403 203 516	98,76%
<b>Chapitre Budgétaire : 50 FONCTION PUBLIQUE ET DE LA REFORME ADMIN.</b>	<b>12 997 000 000</b>	<b>12 707 258 003</b>	<b>97,77%</b>	<b>12 997 000 000</b>	<b>12 654 920 744</b>	<b>97,37%</b>
Programme : 616 AMELIORATION DE LA GESTION DES RESSOURCES HUMAINES DE L'ETAT	730 490 000	719 662 652	98,52%	730 490 000	718 012 649	98,29%
Programme : 617 APPROFONDISSEMENT DE LA REFORME ADMINISTRATIVE	491 599 512	486 801 163	99,02%	491 599 512	486 801 163	99,02%
Programme : 618 ADMINISTRATION ET PILOTAGE	11 774 910 488	11 500 794 188	97,67%	11 774 910 488	11 450 106 932	97,24%
<b>Chapitre Budgétaire : 51 ELECAM</b>	<b>12 200 000 000</b>	<b>12 200 000 000</b>	<b>100,00%</b>	<b>12 200 000 000</b>	<b>12 200 000 000</b>	<b>100,00%</b>
Programme : 631 COORDINATION ET PILOTAGE DES ELECTIONS AU CAMEROUN	12 200 000 000	12 200 000 000	100,00%	12 200 000 000	12 200 000 000	100,00%
<b>Chapitre Budgétaire : 52 COMMISSION NATIONALE DROITS HOMMES</b>	<b>1 120 000 000</b>	<b>1 120 000 000</b>	<b>100,00%</b>	<b>1 120 000 000</b>	<b>1 120 000 000</b>	<b>100,00%</b>
Programme : 646 COORDINATION ET PILOTAGE DE LA CNDHL	1 120 000 000	1 120 000 000	100,00%	1 120 000 000	1 120 000 000	100,00%
<b>Chapitre Budgétaire : 55 DETTE INTERIEURE DE FONCTIONNEMENT</b>	<b>152 000 000 000</b>	<b>156 529 663 683</b>	<b>102,98%</b>	<b>152 000 000 000</b>	<b>156 529 663 683</b>	<b>102,98%</b>
Programme : 661 PENSIONS	152 000 000 000	156 529 663 683	102,98%	152 000 000 000	156 529 663 683	102,98%





Chapitre Budgétaire : 56 DETTE PUBLIQUE EXTERIEURE	92 800 000 000	80 220 754 430	86,44%	92 800 000 000	80 220 754 430	86,44%
Programme : 667 REBOURSEMENT DE LA DETTE PUBLIQUE EXTERIEURE	92 800 000 000	80 220 754 430	86,44%	92 800 000 000	80 220 754 430	86,44%
Chapitre Budgétaire : 57 DETTE PUBLIQUE INTERIEURE	221 200 000 000	215 935 728 671	97,62%	221 200 000 000	211 879 915 297	95,79%
Programme : 671 REBOURSEMENT DE LA DETTE PUBLIQUE INTERIEURE	221 200 000 000	215 935 728 671	97,62%	221 200 000 000	211 879 915 297	95,79%
Chapitre Budgétaire : 60 INTERVENTIONS DE L'ETAT	345 450 002 240	331 825 707 366	96,06%	345 450 000 000	314 932 601 863	91,17%
Programme : 679 SUBVENTIONS ET CONTRIBUTIONS	345 450 002 240	331 825 707 366	96,06%	345 450 000 000	314 932 601 863	91,17%
Chapitre Budgétaire : 65 DEFENSES COMMUNES	205 151 000 000	201 861 494 339	98,40%	205 151 000 000	175 103 005 983	85,35%
Programme : 683 DEFENSES COMMUNES, FONCTIONNEMENT	205 151 000 000	201 861 494 339	98,40%	205 151 000 000	175 103 005 983	85,35%
Chapitre Budgétaire : 92 PARTICIPATIONS ET REHABILITATIONS	45 000 000 000	44 999 999 321	100,00%	45 000 000 000	44 999 999 321	100,00%
Programme : 687 PARTICIPATION DE L'ETAT DANS LES ENTREPRISES PARAPUBLICQUES ET PRIVÉES	45 000 000 000	44 999 999 321	100,00%	45 000 000 000	44 999 999 321	100,00%
Chapitre Budgétaire : 93 REHABILITATION	20 000 000 000	19 889 696 074	99,45%	20 000 000 000	19 889 696 074	99,45%
Programme : 705 REHABILITATION ET RESTAURATION DES ENTREPRISES PUBLIQUES	20 000 000 000	19 889 696 074	99,45%	20 000 000 000	19 889 696 074	99,45%
Chapitre Budgétaire : 94 FONDS	166 550 000 000	169 742 741 597	101,92%	166 550 000 000	158 506 244 225	95,17%
Programme : 709 INTERVENTIONS EN INVESTISSEMENT	166 550 000 000	169 742 741 597	101,92%	166 550 000 000	158 506 244 225	95,17%
<b>Total</b>	<b>221 200 000 000</b>	<b>215 935 728 671</b>	<b>97,62%</b>	<b>221 200 000 000</b>	<b>211 879 915 297</b>	<b>95,79%</b>

FRANÇOISE DE LA REVENUE  
COMPTABILITÉ GÉNÉRALE  
SERVICES AUX COMPTABLES ET AU RÈGLEMENT  
COPIE CERTIFIÉE CONFORME

**ARTICLE 6**

La présente loi sera enregistrée, publiée suivant la procédure d'urgence, puis insérée au Journal Officiel en français et en anglais.

Yaoundé, le 23 DEC 2014

**LE PRESIDENT DE LA REPUBLIQUE,**

